



致和證券

Concord International Securities Co., Ltd.

致和贏家

電腦版操作手冊

版本 v1.0

操作手冊

目 次

1	系統畫面說明	6
1.1	系統主畫面介紹	6
1.2	頂端功能列	6
1.3	主要功能列	6
1.3.1	工具列	8
1.3.1.1	模式切換列	8
1.3.1.2	多種選單模式切換	10
1.3.1.3	風格	13
1.3.1.4	搜尋列	13
1.4	常見功能	14
1.4.1	報價資訊視窗鎖定	14
1.4.2	自選商品編輯	15
1.4.3	加入自選功能	25
1.4.4	報價欄位設定	26
2	頂端功能列	27
2.1	大盤	27
2.1.1	大盤動態	27
2.1.2	上市指數	29
2.1.3	上櫃指數	30
2.1.4	上市櫃資金流向	31
2.1.5	上市櫃江波分析	32
2.1.6	三大法人買賣超	33
2.1.7	融資融券餘額	35

2.1.8	籌碼市場排行	38
2.2	國際金融	40
2.2.1	全球指數	40
2.2.2	陸港 ETF 標的.....	41
2.2.3	國際外匯	42
2.2.4	貴金屬	43
2.2.5	國際新聞	44
2.3	證券行情	45
2.3.1	自選報價	45
2.3.2	類股報價	47
2.3.3	熱門排行	49
2.3.4	盤後排行	51
2.3.5	ETF 排行.....	52
2.4	綜合報價	54
2.5	期權行情	58
2.5.1	期貨報價	58
2.5.2	期貨三大法人	59
2.5.3	期貨大額交易未沖銷	60
2.5.4	選擇權報價	61
2.5.5	選擇權三大法人	62
2.5.6	選擇權大額交易未沖銷	63
2.5.7	選擇權未平倉序列	64
2.5.8	台指權 P/C Ratio	65
2.6	下單帳務	66
2.6.1	證券下單	66

2.6.2	證券多筆下單	67
2.6.3	證券帳務	68
2.6.3.1	分戶帳及委託額度查詢	68
2.6.3.2	委託查詢	69
2.6.3.3	成交查詢	70
2.6.3.4	歷史委託查詢	71
2.6.3.5	歷史成交查詢	71
2.6.3.6	資券配額	72
2.6.3.7	警示股查詢	73
2.6.3.8	即時交割試算	73
2.6.3.9	庫存查詢	74
2.6.3.10	未實現損益	75
2.6.3.11	已實現損益	75
2.6.3.12	對帳單查詢	76
2.6.3.13	維持率查詢	77
2.6.3.14	基本資料	77
2.6.4	股票申購	78
2.7	財經新聞	79
2.8	權證資訊	80
2.9	申購競拍	81
2.9.1	申購資訊	81
2.9.2	競拍資訊	83
2.10	市場動態	84
2.10.1	理財行事曆	84
2.10.2	除權息預告	85

2.10.3	股東會紀念品	86
2.10.4	股東會預告	87
2.10.5	董監質設	88
2.10.6	買回庫藏股	89
2.10.7	異常有價證券	90
2.10.8	持股轉讓	91
2.10.9	股利政策排名	92
2.11	個人設定	94
2.11.1	個人帳密管理	94
2.11.2	憑證管理	94
2.11.3	系統設定	95
2.11.4	自選平台設定	98
2.11.5	DDE 設定	99
2.11.6	警示設定	102
2.11.7	訊息中心	104
3	主要功能列	107
3.1	報價列表	107
3.2	選股專家	108
3.3	大盤走勢	110
3.4	大盤動態	112
3.5	即時走勢	114
3.6	即時明細	118
3.7	最佳五檔	119
3.8	分價統計	120
3.9	零股報價	124

3.10	相關商品	126
3.11	技術分析	128
3.12	趨勢分析	140
3.13	個股新聞	141
3.14	支撐壓力	142
3.15	個股籌碼	143
3.16	個股財務	149
3.17	個股資料	155
3.18	個股診斷	157
3.19	AI 智選	159
3.20	大單流向	163
3.21	產業分類	167

1 系統畫面說明

1.1 系統主畫面介紹

主要分成五大區：頂端功能列、主要功能列、工具列、功能內容及狀態列。



1.2 頂端功能列

大盤 國際金融 證券行情 綜合報價 期權行情 下單帳務 財經新聞 權證資訊 申購競拍 市場動態 個人設定 簽署與申請

功能說明：提供不同商品市場動態；點擊後，會另開視窗，即可觀看資訊。

1.3 主要功能列

報價列表 大盤走勢 即時走勢 最佳五檔 大單流向 支撐壓力 相關商品 個股財務 個股新聞 AI智選 下單
選股專家 大盤動態 即時明細 分價統計 技術分析 零股報價 個股籌碼 個股資料 個股診斷 趨勢分析 證券帳務

功能說明：提供詳細的個別商品資訊。

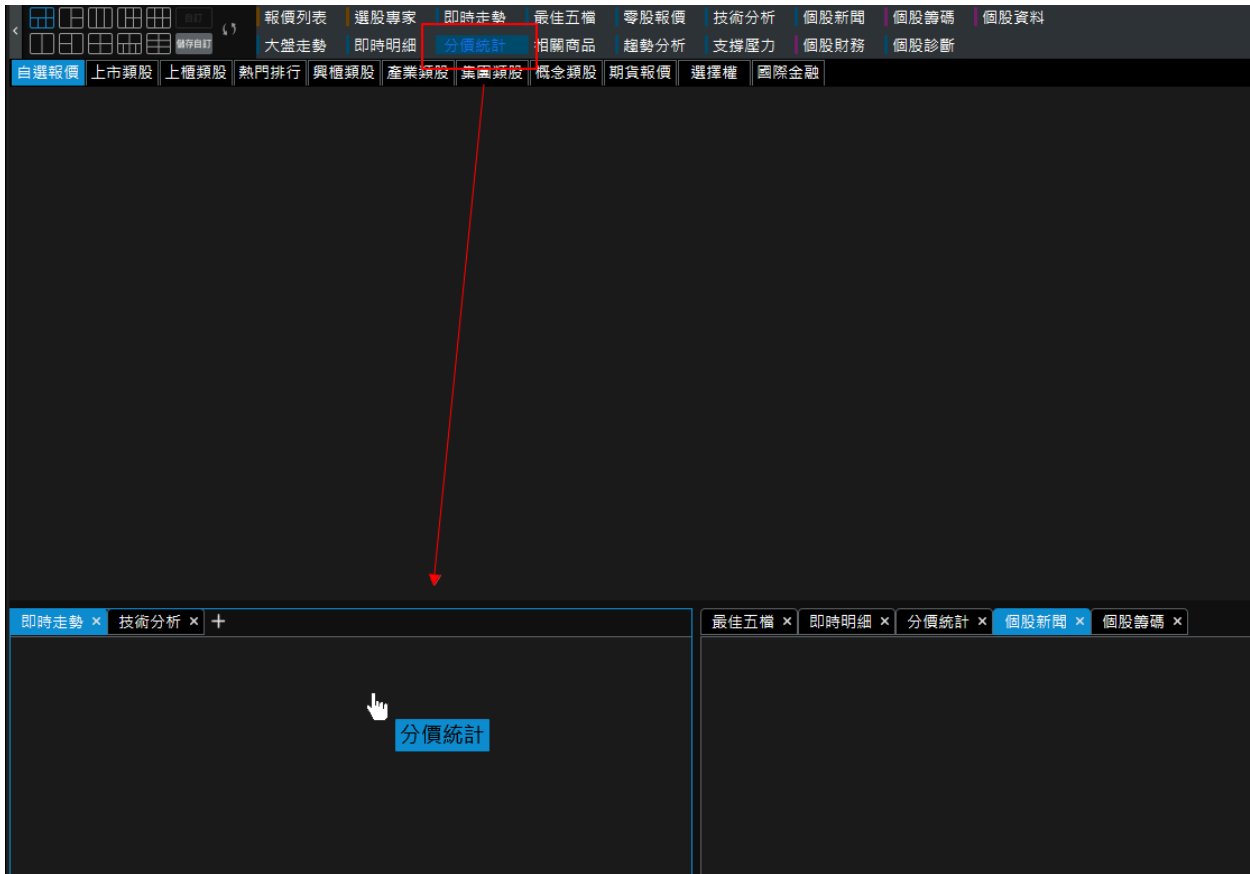
功能操作：

① 獨立視窗開啟方法

單點即另開單獨功能視窗。

② 主畫面切割小視窗開啟[方法 1]

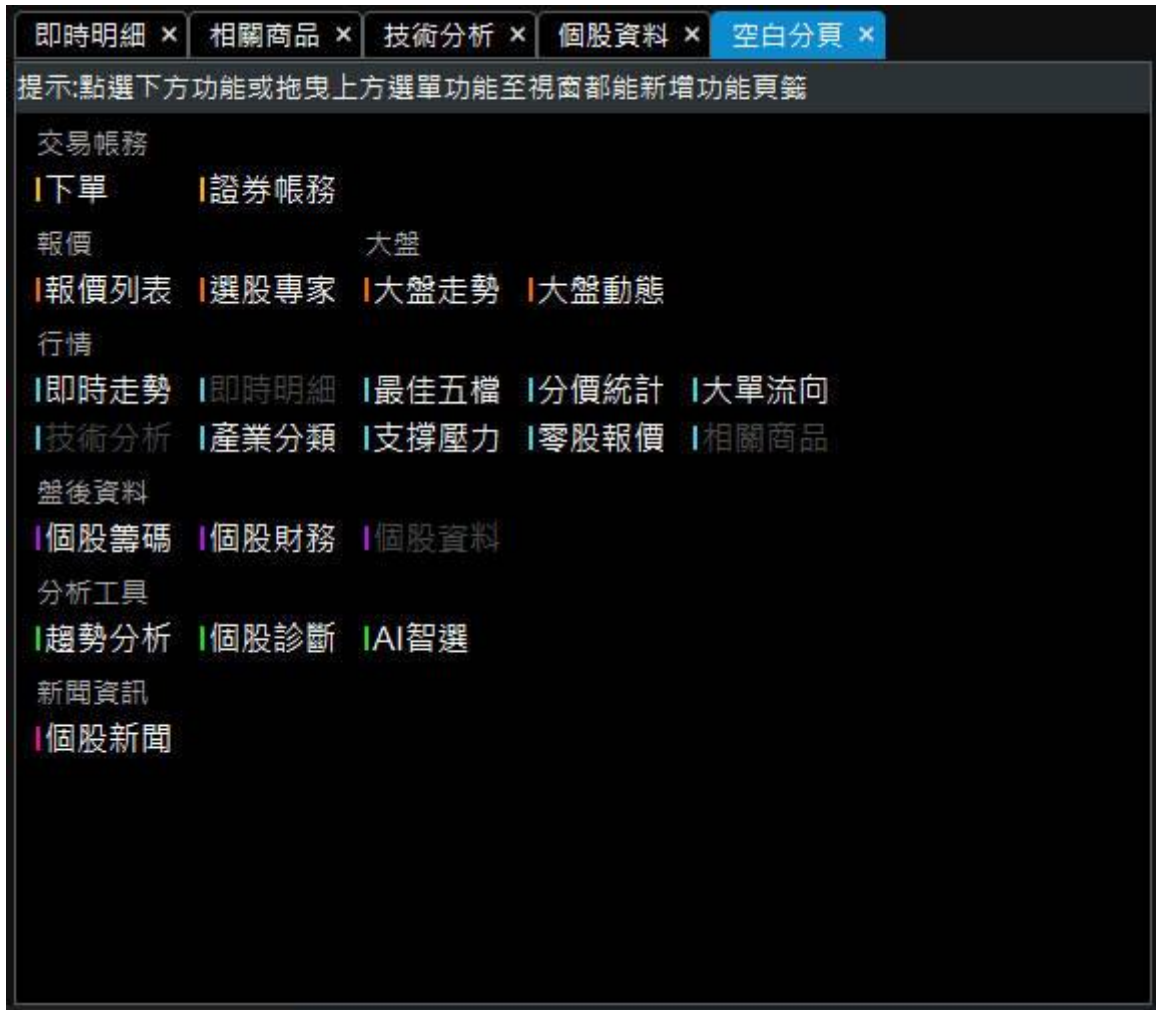
先點擊欲開啟功能，並長按拖曳至下方視窗，此方式會覆蓋原有視窗的功能。





③ 主畫面切割小視窗開啟[方法 2]

透過小視窗上的[+]號，增加功能分頁，每單一小視窗最多開 5 個頁籤，功能不允許重複。





- ④ 小視窗邊界可拉曳調整其視窗大小，當游標移至視窗邊界時，會出現雙向箭頭  ，即可隨意調整其視窗大小。


1.3.1 工具列

1.3.1.1 模式切換列













 功能說明：左上方看盤模式設定，快速切換不同看盤模式；若為單行選單模式時，則點擊右圖

紅框小圖示 。

 功能操作：

- ① 主畫面分割模式：有 10 種分割模式，如下所示；點擊其一，即更換該切割模式。


：模式一；
 ：模式二；
 ：模式三；
 ：模式四；
 ：模式五；
：模式六；
 ：模式七；
 ：模式八；
 ：模式九；
 ：模式十。

- ② 儲存自訂：此功能會儲存當前的切割模式及外開的功能視窗。點擊【儲存自訂】，即可將現有版面儲存至【自訂模式】內，其名稱可自行命名，最多輸入 5 個中文字或 10 個英數字，但也不可輸入特殊符號；輸入完後，點擊【儲存】即可。




- ③ 自訂模式：點擊【自訂】，會出現如下選擇視窗，顯示先前儲存過的主程式畫面及其他欲同時使用的外開大視窗功能。



④ 還原設定：點擊 ，會還原現在主畫面的版面配置(如：模式一)內各分割視窗成預設的大小及位置。


1.3.1.2 多種選單模式切換





 功能說明：提供三種主程式畫面，供用戶於不同情境下的使用需求。
預設選單/單行選單/精選選單。

① 預設選單：此為系統預設模式

② 單行選單：將頂端功能列及主要功能列精簡為一列。

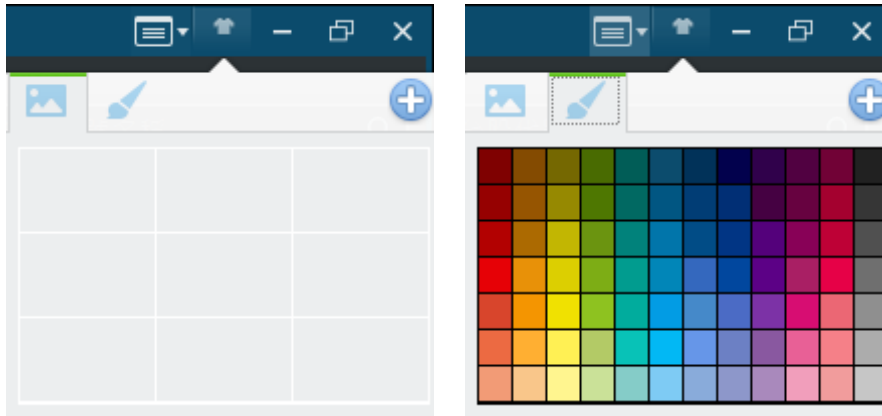
③ 精簡選單：僅顯示商品報價資訊。可透過右下方  看更多資訊。

圖示 ：切換成技術分析(日資料)

圖示 ：切換成走勢線圖



1.3.1.3 風格



📁 功能說明：提供版面風格設定，改變主畫面的頂端選單及分隔區顏色。

1.3.1.4 搜尋列

📁 功能說明：提供商品搜尋功能。

👉 功能操作：輸入商品代號後，點擊該商品或選至該商品按 Enter 鍵後，將會另開該商品之綜合報價的獨立視窗；亦可以透過快捷鍵 ctrl+F 來快速喚出搜尋功能。





1.4 常見功能


1.4.1 報價資訊視窗鎖定




🔒 功能說明：主畫面之功能框內，提供視窗報價不與其他視窗功能作連動，維持特定商品資訊，並可與其他報價資訊做比對。

🔒 功能操作：點擊  後，圖示將會變成 ，其視窗將不與其他視窗連動。

1.4.2 自選商品編輯

 功能說明：自選群組在設定頁面，可新增、修改、刪除商品及重新命名群組名稱；也可透過匯出/匯入的方式，手動編輯 EXCEL 內商品。

 功能操作：

① 新增商品

- Ⓐ 先選擇欲編輯的「自選群組」。
- Ⓑ 於右側「查詢商品」輸入框直接輸入欲查詢之商品代號或股名；或先挑選市場別，再透過下拉選單挑選商品。市場別涵蓋 證券、期貨、選擇權、國際金融、美股等選項。
- Ⓒ 「證券」底下的種類包含：上市/上櫃/興櫃/產業/集團/概念/熱門排行，提供您即時的資訊：



- Ⓓ 挑選後右下方清單，會呈現該分類下的商品群：

自選群組	自選商品						
自選1(2/60)	順序	選取商品	股號	產業別	排序	置頂	置底
	1	<input type="radio"/> 加權指	POW00	上市-指數類	≡	▲	▼
	2	<input type="radio"/> 台積電	2330	上市-半導體業	≡	▲	▼

查詢商品

輸入商品代號或名稱 搜尋

證券 期貨 選擇權

國際金融

上市類股 指數類

代碼 名稱

- POW00 加權指
- POW01 水泥指
- POW02 食品指
- POW03 塑膠指
- POW04 紡織指
- POW05 機電指
- POW06 電纜指
- POW07 化生醫
- POW08 玻璃指
- POW09 造紙指
- POW10 鋼鐵指
- POW11 橡膠指
- POW12 汽車指
- POW13 電子指
- POW14 營建指
- POW15 運輸指

< 加入

加入多群組

匯入自選 匯出自選 ※匯入後僅保留正確格式股號，其餘將過濾。 取消 儲存

⑤ 您也可直接進行商品輸入，輸入完，點【搜尋】按鈕或按下 Enter 鍵；下方即出現搜尋結果。

自選群組	自選商品	股號	產業別	排序	置頂	置底
自選群組1(11/60)	1 <input checked="" type="radio"/> 欣興	3037	上市-電子組件	≡	▲	▼
自選群組2(16/60)	2 <input type="radio"/> 創意	3443	上市-半導體業	≡	▲	▼
自選群組3(20/60)	3 <input type="radio"/> 世芯-KY	3661	上市-半導體業	≡	▲	▼
自選群組4(23/60)	4 <input type="radio"/> 台積電	2330	上市-半導體業	≡	▲	▼
自選群組5(42/60)	5 <input type="radio"/> 元太	8069	上櫃-光電業	≡	▲	▼
	6 <input type="radio"/> 建準	2421	上市-電子組件	≡	▲	▼
	7 <input type="radio"/> 東哥遊艇	8478	上市-其它	≡	▲	▼
	8 <input type="radio"/> 中興電	1513	上市-電機機械	≡	▲	▼
	9 <input type="radio"/> 材料-KY	4763	上市-化學工業	≡	▲	▼
	10 <input type="radio"/> 奇鋁	3017	上市-電腦週邊	≡	▲	▼
	11 <input type="radio"/> 華新	1605	上市-電器電纜	≡	▲	▼
	12 <input type="radio"/> 南電	8046	上市-電子組件	≡	▲	▼
	13 <input type="radio"/> 士電	1503	上市-電機機械	≡	▲	▼
	14 <input type="radio"/> 華城	1519	上市-電機機械	≡	▲	▼
	15 <input type="radio"/> 雙鴻	3324	上櫃-其他電子	≡	▲	▼
	16 <input type="radio"/> 東元	1504	上市-電機機械	≡	▲	▼

⑥ 點擊欄位名稱前方之○，表示將商品全部選取；選好欲加入之商品後，點【加入】按鈕。

自選商品組合

自選群組	自選商品	查詢商品														
順序	選取商品	股號	產業別	排序	置頂	置底	搜尋	證券	期貨	選擇權	國際金融	美股	上市類股	指數類	代碼	名稱
自選群組1(11/60)	1 <input type="radio"/> 欣興	3037	上市-電子組件	≡	▲	▼	Q 23	<input checked="" type="checkbox"/>	<input type="checkbox"/>	<input type="checkbox"/>	<input type="checkbox"/>	<input type="checkbox"/>	上市類股	指數類		
自選群組2(16/60)	2 <input type="radio"/> 創意	3443	上市-半導體業	≡	▲	▼	<input checked="" type="checkbox"/> 證券	<input type="checkbox"/>	<input type="checkbox"/>	<input type="checkbox"/>	<input type="checkbox"/>	<input type="checkbox"/>			2301	光寶科
自選群組3(20/60)	3 <input type="radio"/> 世芯-KY	3661	上市-半導體業	≡	▲	▼	<input type="checkbox"/> 期貨	<input type="checkbox"/>	<input type="checkbox"/>	<input type="checkbox"/>	<input type="checkbox"/>	<input type="checkbox"/>			2302	麗正
自選群組4(23/60)	4 <input type="radio"/> 台積電	2330	上市-半導體業	≡	▲	▼	<input type="checkbox"/> 選擇權	<input type="checkbox"/>	<input type="checkbox"/>	<input type="checkbox"/>	<input type="checkbox"/>	<input type="checkbox"/>			2303	聯電
自選群組5(42/60)	5 <input type="radio"/> 元太	8069	上櫃-光電業	≡	▲	▼	<input type="checkbox"/> 國際金融	<input type="checkbox"/>	<input type="checkbox"/>	<input type="checkbox"/>	<input type="checkbox"/>	<input type="checkbox"/>			2305	全友
	6 <input type="radio"/> 建準	2421	上市-電子組件	≡	▲	▼	<input type="checkbox"/> 美股	<input type="checkbox"/>	<input type="checkbox"/>	<input type="checkbox"/>	<input type="checkbox"/>	<input type="checkbox"/>			2308	台達電
	7 <input type="radio"/> 東哥遊艇	8478	上市-其它	≡	▲	▼	上市類股								2312	金寶
	8 <input type="radio"/> 中興電	1513	上市-電機機械	≡	▲	▼	指數類								2313	華通
	9 <input type="radio"/> 材料-KY	4763	上市-化學工業	≡	▲	▼									2314	台揚
	10 <input type="radio"/> 奇鋹	3017	上市-電腦週邊	≡	▲	▼									2316	楠梓電
	11 <input type="radio"/> 華新	1605	上市-電器電纜	≡	▲	▼									2317	鴻海
	12 <input type="radio"/> 南電	8046	上市-電子組件	≡	▲	▼									2321	東訊
	13 <input type="radio"/> 士電	1503	上市-電機機械	≡	▲	▼									2323	中環
	14 <input type="radio"/> 華城	1519	上市-電機機械	≡	▲	▼									2324	仁寶
	15 <input type="radio"/> 雙鴻	3324	上櫃-其他電子	≡	▲	▼									2327	國巨
	16 <input type="radio"/> 東元	1504	上市-電機機械	≡	▲	▼									2328	廣宇
															2329	華泰

加入 加入多群組

匯入自選 匯出自選 取消 儲存

Ⓒ 其商品將列入於自選商品清單內，再點【儲存】按鈕，即新增完成。

自選商品組合

自選群組	自選商品	查詢商品														
順序	選取商品	股號	產業別	排序	置頂	置底	搜尋	證券	期貨	選擇權	國際金融	美股	上市類股	指數類	代碼	名稱
自選群組1(11/60)	4 <input type="radio"/> 台積電	2330	上市-半導體業	≡	▲	▼	Q 23	<input checked="" type="checkbox"/>	<input type="checkbox"/>	<input type="checkbox"/>	<input type="checkbox"/>	<input type="checkbox"/>	上市類股	指數類		
自選群組2(18/60)	5 <input type="radio"/> 元太	8069	上櫃-光電業	≡	▲	▼	<input checked="" type="checkbox"/> 證券	<input type="checkbox"/>	<input type="checkbox"/>	<input type="checkbox"/>	<input type="checkbox"/>	<input type="checkbox"/>			2301	光寶科
自選群組3(20/60)	6 <input type="radio"/> 建準	2421	上市-電子組件	≡	▲	▼	<input type="checkbox"/> 期貨	<input type="checkbox"/>	<input type="checkbox"/>	<input type="checkbox"/>	<input type="checkbox"/>	<input type="checkbox"/>			2302	麗正
自選群組4(23/60)	7 <input type="radio"/> 東哥遊艇	8478	上市-其它	≡	▲	▼	<input type="checkbox"/> 選擇權	<input type="checkbox"/>	<input type="checkbox"/>	<input type="checkbox"/>	<input type="checkbox"/>	<input type="checkbox"/>			2303	聯電
自選群組5(42/60)	8 <input type="radio"/> 中興電	1513	上市-電機機械	≡	▲	▼	<input type="checkbox"/> 國際金融	<input type="checkbox"/>	<input type="checkbox"/>	<input type="checkbox"/>	<input type="checkbox"/>	<input type="checkbox"/>			2305	全友
	9 <input type="radio"/> 材料-KY	4763	上市-化學工業	≡	▲	▼	<input type="checkbox"/> 美股	<input type="checkbox"/>	<input type="checkbox"/>	<input type="checkbox"/>	<input type="checkbox"/>	<input type="checkbox"/>			2308	台達電
	10 <input type="radio"/> 奇鋹	3017	上市-電腦週邊	≡	▲	▼	上市類股								2312	金寶
	11 <input type="radio"/> 華新	1605	上市-電器電纜	≡	▲	▼	指數類								2313	華通
	12 <input type="radio"/> 南電	8046	上市-電子組件	≡	▲	▼									2314	台揚
	13 <input type="radio"/> 士電	1503	上市-電機機械	≡	▲	▼									2316	楠梓電
	14 <input type="radio"/> 華城	1519	上市-電機機械	≡	▲	▼									2317	鴻海
	15 <input type="radio"/> 雙鴻	3324	上櫃-其他電子	≡	▲	▼									2321	東訊
	16 <input type="radio"/> 東元	1504	上市-電機機械	≡	▲	▼									2323	中環
	17 <input type="radio"/> 聯電	2303	上市-半導體業	≡	▲	▼									2324	仁寶
	18 <input type="radio"/> 鴻海	2317	上市-其他電子	≡	▲	▼									2327	國巨

加入 加入多群組

匯入自選 匯出自選 取消 儲存

Ⓓ 若勾選商品有與指定自選商品清單重覆時，會跳出訊息通知：
「重複商品(XXX)已被過濾，無法進行新增!」。



① 若想將商品加入多群組時，可選定商品後，點【加入多群組】按鈕。

會跳出「新增至群組」視窗，提供各自選群組之原商品數目、新增後數目、重複數目、超過數目等資訊。

勾選好欲加入之自選群組後，點【確認】按鈕。



ⓐ 商品將列入至選擇的自選群組列表內。

自選群組	自選商品	股號	產業別	排序	置頂	置底
自選群組1(11/60)	5 ○ 元太	8069	上櫃-光電業	≡	▲	▼
自選群組2(19/60)	6 ○ 建準	2421	上市-電子組件	≡	▲	▼
自選群組3(21/60)	7 ○ 東哥遊艇	8478	上市-其它	≡	▲	▼
自選群組4(24/60)	8 ○ 中興電	1513	上市-電機機械	≡	▲	▼
自選群組5(42/60)	9 ○ 材料-KY	4763	上市-化學工業	≡	▲	▼
	10 ○ 奇鎰	3017	上市-電腦週邊	≡	▲	▼
	11 ○ 華新	1605	上市-電器電纜	≡	▲	▼
	12 ○ 南電	8046	上市-電子組件	≡	▲	▼
	13 ○ 士電	1503	上市-電機機械	≡	▲	▼
	14 ○ 華城	1519	上市-電機機械	≡	▲	▼
	15 ○ 雙鴻	3324	上櫃-其他電子	≡	▲	▼
	16 ○ 東元	1504	上市-電機機械	≡	▲	▼
	17 ○ 聯電	2303	上市-半導體業	≡	▲	▼
	18 ○ 鴻海	2317	上市-其他電子	≡	▲	▼
	19 ○ 三竹	8284	上櫃-資訊服務	≡	▲	▼

ⓑ 離開前，請確認按下「儲存」，編輯的商品才會被記錄。

ⓒ 若要將現有商品複製至其他群組時，先勾選欲複製的商品後，點【複製到其他群組】按鈕。

自選群組	自選商品	股號	產業別	排序	置頂	置底
自選群組1(11/60)	1 ○ 加權指	POW00	上市-指數類	≡	▲	▼
自選群組2(19/60)	2 ○ 台指近全	*TXFF		≡	▲	▼
自選群組3(21/60)	3 ● 元大台灣50	0050	上市-ETF	≡	▲	▼
自選群組4(24/60)	4 ○ 台積電	2330	上市-半導體業	≡	▲	▼
自選群組5(42/60)	5 ○ 台泥	1101	上市-水泥工業	≡	▲	▼
	6 ○ 中鋼	2002	上市-鋼鐵工業	≡	▲	▼
	7 ○ 三竹	8284	上櫃-資訊服務	≡	▲	▼
	8 ○ 鴻海	2317	上市-其他電子	≡	▲	▼
	9 ○ 大立光	3008	上市-光電業	≡	▲	▼
	10 ○ 王品	2727	上市-觀光事業	≡	▲	▼
	11 ○ 聯發科	2454	上市-半導體業	≡	▲	▼

- Ⓜ 將跳出「複製至其他群組」視窗，提供各自選群組之原商品數目、新增後數目、重複數目、超過數目等資訊；勾選欲複製的群組後，點【確認】按鈕。
- Ⓝ 商品將列入至選擇的自選群組列表內。

② 刪除商品

Ⓐ 先勾選欲刪除的商品，點【刪除】按鈕。

自選群組	自選商品	股號	產業別	排序	置頂	置底
自選群組1(11/60)	1 <input checked="" type="checkbox"/> 欣興	3037	上市-電子組件	≡	▲	▼
自選群組2(20/60)	2 <input checked="" type="checkbox"/> 創意	3443	上市-半導體業	≡	▲	▼
自選群組3(21/60)	3 <input type="checkbox"/> 世芯-KY	3661	上市-半導體業	≡	▲	▼
自選群組4(24/60)	4 <input type="checkbox"/> 台積電	2330	上市-半導體業	≡	▲	▼
自選群組5(42/60)	5 <input type="checkbox"/> 元太	8069	上櫃-光電業	≡	▲	▼
	6 <input type="checkbox"/> 建準	2421	上市-電子組件	≡	▲	▼
	7 <input type="checkbox"/> 東哥遊艇	8478	上市-其它	≡	▲	▼
	8 <input type="checkbox"/> 中興電	1513	上市-電機機械	≡	▲	▼
	9 <input type="checkbox"/> 材料-KY	4763	上市-化學工業	≡	▲	▼
	10 <input type="checkbox"/> 奇鋳	3017	上市-電腦週邊	≡	▲	▼
	11 <input type="checkbox"/> 華新	1605	上市-電器電纜	≡	▲	▼
	12 <input type="checkbox"/> 南電	8046	上市-電子組件	≡	▲	▼
	13 <input type="checkbox"/> 士電	1503	上市-電機機械	≡	▲	▼
	14 <input type="checkbox"/> 華城	1519	上市-電機機械	≡	▲	▼
	15 <input type="checkbox"/> 雙鴻	3324	上櫃-其他電子	≡	▲	▼
	16 <input type="checkbox"/> 東元	1504	上市-電機機械	≡	▲	▼

Ⓑ 將會跳出訊息通知告知「確定要刪除 x 個自選？」，點【確認】按鈕。

訊息通知

確定要刪除2個自選?

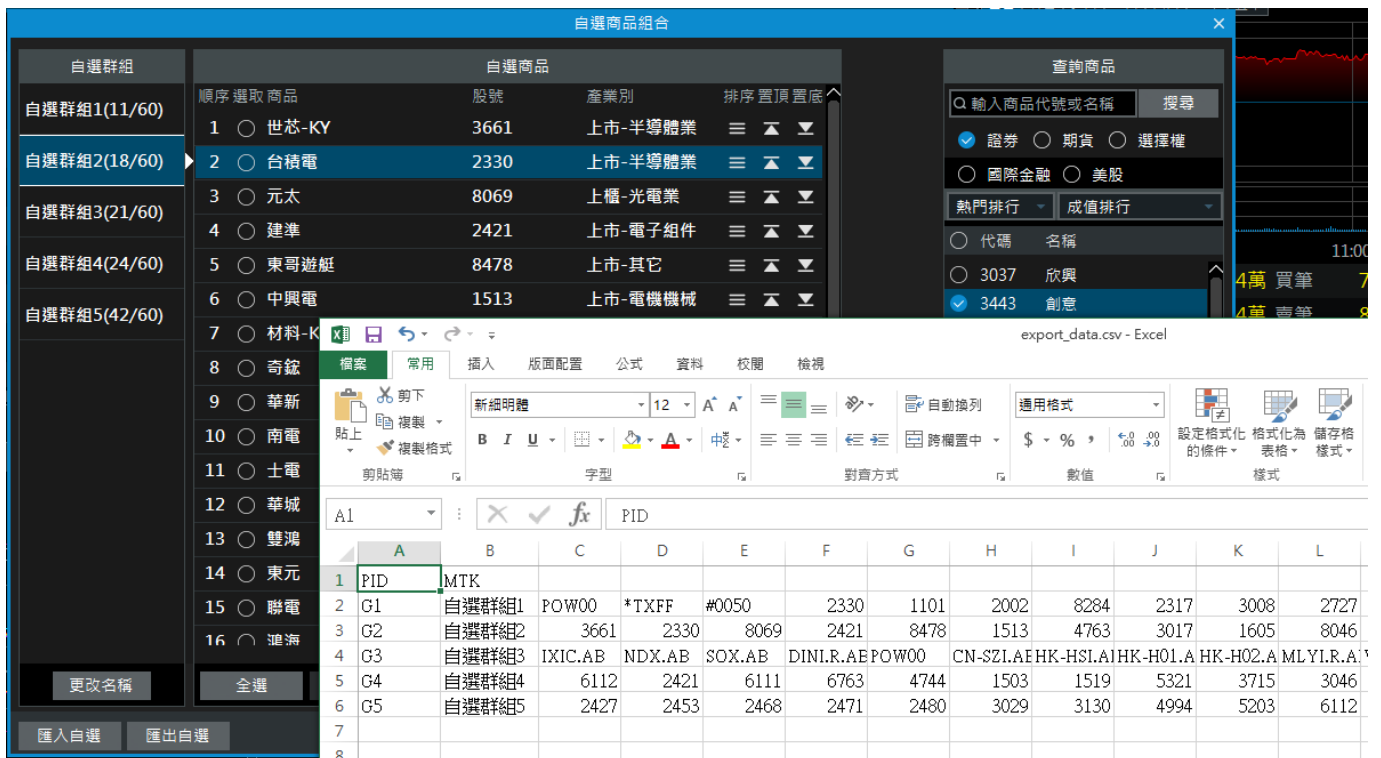
確定 取消

◎ 其商品即於自選商品清單中移除。



③ 匯出自選/匯入自選

Ⓐ 按下【匯出自選】。資料會以 .csv 格式匯出。



- ② 您可以對檔案進行編輯後再重新匯入，
允許編輯的內容為 G1~G5 右方欄“自選股名稱”及“商品”；
群組編輯的規範同透過致和贏家介面操作的

更改群組名稱

群組一 自選群組1

群組二 自選群組2

群組三 自選群組3

群組四 自選群組4

群組五 自選群組5

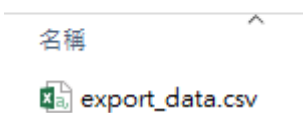
*最多輸入5個中文字或10個英數字
*請勿使用特殊符號，如：「=」、「:」、「;」、「@」

確定 取消

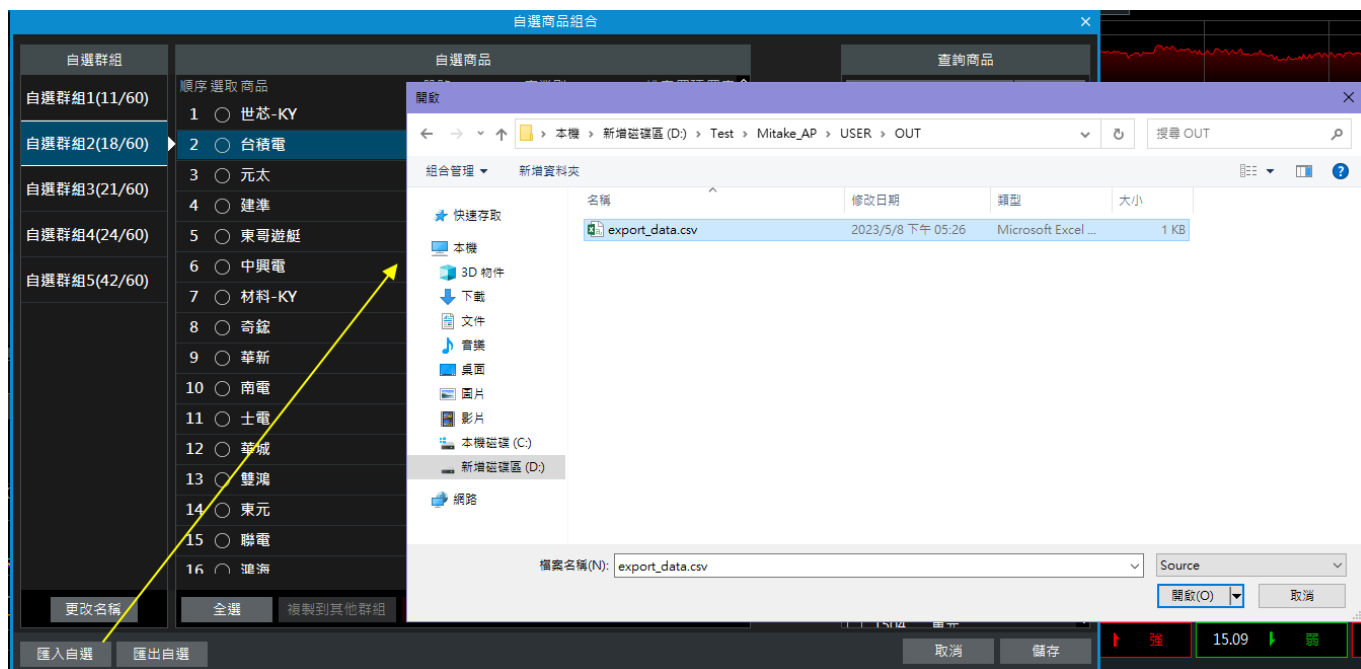
編輯商品時，當代碼第一碼是 0 時，請加入前置碼「#」。

- ③ 檔案位置會在致和贏家的資料夾下 /USER/OUT 內

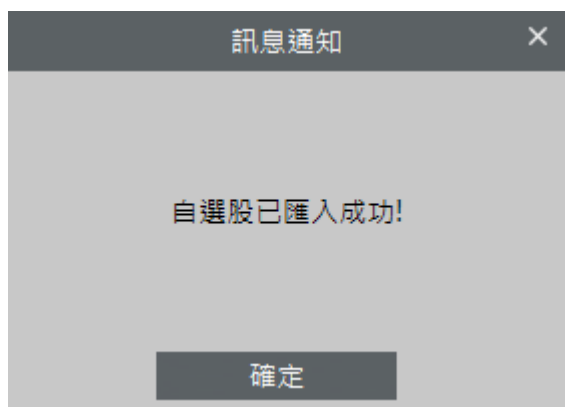
/USER/OUT




- ④ 按下【匯入自選】。挑選欲匯入的自選群組檔案：


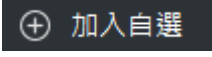


⑤ 匯入完成後，會出現底下視窗



1.4.3 加入自選功能

 功能說明：將指定商品加入自選群組清單中。




 功能操作：於報價列表上方，於任一商品上，按滑鼠右鍵，點選  功能時，將跳出「新增至群組」視窗，提供各自選群組之原商品數目、新增後數目、重複數目、超過數目等資訊。

新增至群組					
選取	群組	原商品數目	新增後數目	重複數目	超過數目
<input type="radio"/>	自選群組一	23	24	1	
<input type="radio"/>	自選群組二	9	10	1	
<input type="radio"/>	自選群組三	10	11	1	
<input type="radio"/>	自選群組四	9	10	1	
<input type="radio"/>	自選群組五	10	11	1	

1.4.4 報價欄位設定



📁 功能說明：可以依照自己的需求，將欄位作顯示與否，或排序，亦可作恢復系統預設之設定。

- ① ：游標移至欲移動之項目，按滑鼠左鍵不放並移動滑鼠，將項目列移到想要的位置即可。
- ② ：將該項目移至最前一列。
- ③ ：將該項目移至最後一列。
- ④ 恢復預設：將設定還原至系統的原始設定。

2 頂端功能列

2.1 大盤

2.1.1 大盤動態

📁 功能說明：提供台股產業動態/類股動態/漲跌分佈的資訊，方便快速掌握族群漲跌分佈狀況。



類股動態為跨市場別的集合，可查看概念/集團/產業的細部分類漲跌。被標示在柱狀圖下方的商品為該族群內貢獻度最高的股票。

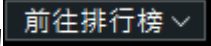
「漲跌分佈」提供的資訊為上市/上櫃的漲跌%分佈狀況、家數及可透過選單快速查看行榜查看商品。

🔍 功能位置：頂端功能列「大盤」→「大盤動態」



🖱️ 操作說明：

① 可點擊右側的牛熊圖示   去切換查看 10 組漲跌產業；預設查看個 5 組的漲跌產業；透過點擊牛熊圖示，可切換看前 10 個漲的族群或前 10 個跌的族群。

- ② 點擊右側的柱狀圖，可切換查看該分類下的商品。
- ③ 直接點擊右側畫面上的股名，會開啟該商品的綜合報價。
- ④ 左下角的  滑鼠滑過去後會出現排行榜清單，可前往查看跌幅排行、創 20 日新低、漲幅排行、創 20 日新高的商品。


2.1.2 上市指數

📁 功能說明：提供台股指數大盤走勢資訊，右半部為上市的【產業動態】分類。

🔍 功能位置：頂端功能列「大盤」→「上市指數」



📁 操作說明：

- ① 左半部為指數商品走勢圖的切換查看區。
- ② 點擊牛熊圖示  去切換查看 10 組漲跌產業；預設查看個 5 組的漲跌產業；透過點擊牛熊圖示，可切換看前 10 個漲的族群或前 10 個跌的族群。
- ③ 點擊右側的柱狀圖，可查看該分類下的商品。
- ④ 直接點擊右側畫面上的股名，會開啟該商品的綜合報價。

2.1.3 上櫃指數

📁 功能說明：提供台股指數大盤走勢資訊，右半部為上櫃的【產業動態】分類。

🔍 功能位置：頂端功能列「大盤」→「上櫃指數」



📁 操作說明：

- ① 左半部為指數商品走勢圖的切換查看區。
- ② 點擊牛熊圖示 去切換查看 10 組漲跌產業；預設查看個 5 組的漲跌產業；透過點擊牛熊圖示，可切換看前 10 個漲的族群或前 10 個跌的族群。
- ③ 點擊右側的柱狀圖，可查看該分類下的商品。
- ④ 直接點擊右側畫面上的股名，會開啟該商品的綜合報價。

2.1.4 上市櫃資金流向

📁 功能說明：提供各類股成交張數及成交金額分析資訊。

🔍 功能位置：頂端功能列「大盤」→「上市櫃資金流向」



🖱️ 操作說明：

① 點擊左方列其一商品時，右方排行圖表即會標記顯示該商品之位置，如下圖。

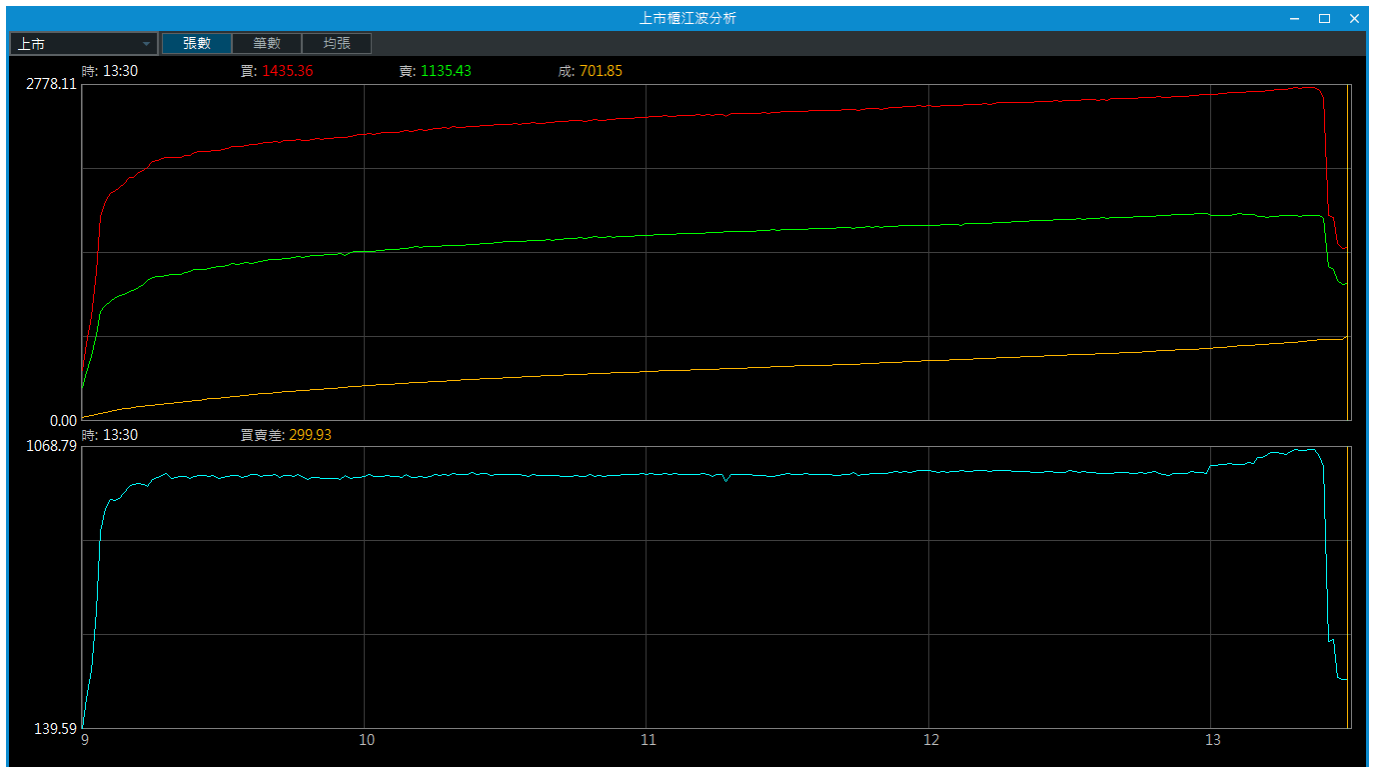


② 點擊左側報價列表的 A- A+ 可對字型進行縮小與放大。

2.1.5 上市櫃江波分析

📁 功能說明：提供大盤指數、櫃檯指數江波圖資訊。

🔍 功能位置：頂端功能列「大盤」→「上市櫃江波分析」



📁 操作說明：

- ① 可切換[上市]、[上櫃]市場別。
- ② 提供三種檢視模式，可切換[張數]、[比數]、[均張]。
- ③ 於畫面上移動滑鼠游標，查看各時間點之成交張數、成交筆數、成交均張資料。

2.1.6 三大法人買賣超

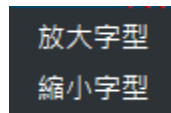
📁 功能說明：提供上市、上櫃三大法人買賣超之相關資訊。

🔍 功能位置：頂端功能列「大盤」→「三大法人買賣超」



📁 操作說明：

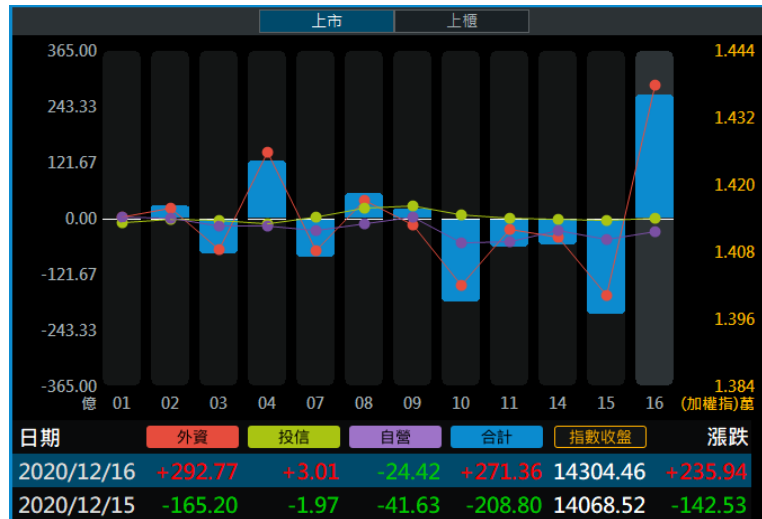
① 游標移至列表位置，按滑鼠右鍵，即出現



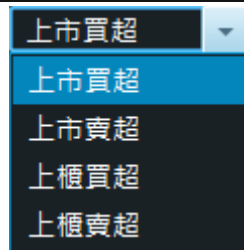
功能選項，可放大、縮小字體。

② 若點擊列表上的外資、投信、自營、合計或指數收盤時，其按鈕底色即反黑，上方之圖表亦不顯示其資訊，如下圖所示。

③ 點擊某一列表時，上方圖表即會標記顯示該日之位置，如下圖。



④ 上方下拉選單，有



選項；下方下拉選單，有



選項。

商品	合計	外資	投信	自營商	收盤價	漲跌
開發金	+36,869	+40,143	+107	-3,381	9.10	+0.16
長榮	+17,878	+20,045	-676	-1,491	29.65	+1.00
金像電	+15,581	+10,577	+3,202	+1,802	56.30	+4.60
台玻	+15,526	+13,470	+701	+1,355	18.85	+1.20
元大滬深300正2	+14,713	+13,570	+0	+1,143	25.44	+0.48
鴻海	+12,432	+11,714	+351	+367	88.20	+1.10
南紡	+9,193	+8,899	+0	+294	14.95	+0.55
新光金	+8,831	+9,467	+0	-636	8.44	+0.08
中鋼	+8,797	+7,878	+1,300	-381	24.40	+0.05
英業達	+8,229	+8,430	-37	-164	24.25	+0.35

商品	外資	投信	自營商	合計	收盤價	漲跌
長榮	+20,045	-676	-1,491	+17,878	29.65	+1.00
友達	+12,321	-1,603	-4,091	+6,627	14.75	+0.20
元大金	+8,420	-643	-170	+7,607	19.80	+0.30
華新	+4,232	-6,631	-2,160	-4,559	18.60	+0.15
廣達	+2,809	-816	-178	+1,815	78.90	+1.30
京元電子	+2,056	-663	-268	+1,125	35.05	+0.35
南帝	+1,537	-795	+27	+769	57.60	+1.20
京城銀	+1,451	-554	-51	+846	38.70	+0.80
台肥	+685	-1,051	-91	-457	52.90	+0.40
華票	+538	-971	-26	-459	14.80	+0.05

2.1.7 融資融券餘額

📁 功能說明：提供上市、上櫃融資融券之相關資訊。

🔍 功能位置：頂端功能列「大盤」→「融資融券餘額」



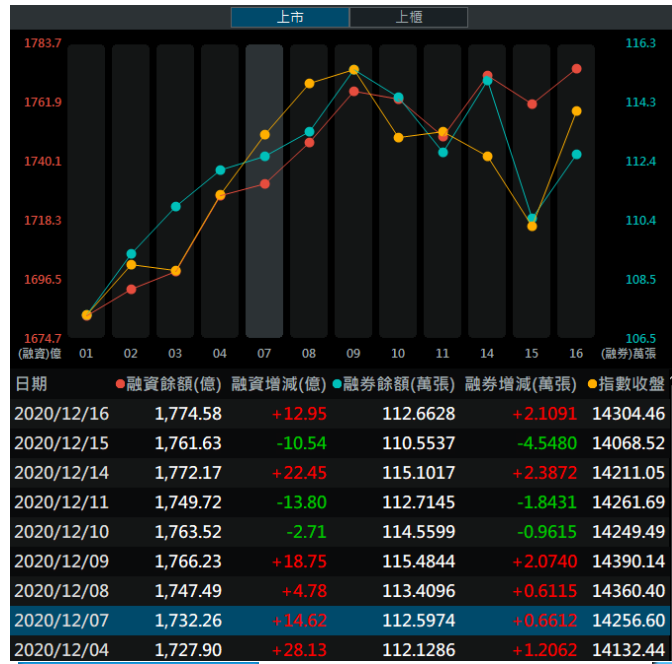
📁 操作說明：

① 游標移至列表位置，按滑鼠右鍵，即出現

放大字型
縮小字型

功能選項，可放大、縮小字體。

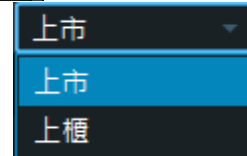
② 點擊某一列表時，上方圖表即會標記顯示該日之位置，如下圖。



③ 上方下拉選單，有



選項；下方下拉選單，有



選項。

上市融資	增加	減少	資料時間:2020/12/16			
商品	融資增減	融券增減	資使用率	券資比	收盤價	漲跌
中鋼	-8578	-33	0.61	1.85	24.40	+0.05
富邦VIX	-8322	+1480	56.47	82.32	3.92	-0.16
元大滬深300正2	-6581	+685	66.12	19.54	25.44	+0.48
長榮航	-5097	+2688	3.64	44.18	13.85	+0.15
富邦NASDAQ反1	-2990	+30	69.42	0.10	6.62	-0.11
大亞	-1536	+74	19.25	7.59	19.95	+0.25
華夏	-1373	+28	9.59	2.24	23.65	+0.30
大成鋼	-1322	+200	12.67	3.68	32.00	+1.05
新光金	-1300	+0	4.76	1.12	8.44	+0.08
國泰美國道瓊反1	-1218	+0	47.18	0.21	9.38	-0.11
險類	1042	-240	22.27	10.24	44.75	+0.05
上市	法人買融資減	法人賣融資增	資料時間:2020/12/16			
商品	法人合計	融資增減	差額	收盤價	漲跌	
元大台灣50反1	-52,251	+8,175	60,426	7.25	-0.12	
華邦電	-38,551	+12,329	50,880	24.15	+0.50	
國泰台灣5G+	-25,455	+2,703	28,158	14.85	+0.18	
聯電	-15,449	+5,875	21,324	44.90	+0.90	
大同	-12,295	+5,870	18,165	24.75	+0.30	
街口布蘭特油正2	-6,551	+8,875	15,426	4.53	+0.07	
群創	-2,789	+3,832	6,621	13.95	+0.10	
華新	-4,559	+1,233	5,792	18.60	+0.15	
彩晶	-1,328	+2,663	3,991	12.85	+0.20	
宏碁	-2,492	+1,113	3,605	24.25	+0.15	
友訊	-2,888	+676	3,564	28.55	+0.20	

2.1.8 籌碼市場排行

📁 功能說明：提供近五日外資、投信、自營、法人、大戶、散戶、主力、融資、融券、借券、券賣、董監...等 12 種類的前 50 名商品進出資訊；點擊「股號」可將此商品連動至其他功能頁面；點擊「商品」可快速開啟「綜合報價」的功能；若需要更多的操作，請透過右鍵選單進行，如：加入自選。

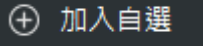
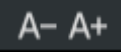
🔍 功能位置：頂端功能列「大盤」→「籌碼市場排行」

排名	商品	股號	收盤價	幅度	投信買超	動向	近五期	排名04/27	排名04/26	排名04/25	排名04/24
1	力積電	6770	29.70	+0.51%	+4,189	連20賣轉買		1	2	2	2
2	開發金	2883	13.10	+1.16%	+2,779	連7買		1	1	1	1
3	漢翔	2634	58.00	+0.87%	+2,242	連2買		13	78	29	24
4	欣興	3037	145.00	+6.23%	+2,027	連7買		31	14	9	5
5	緯創	3231	46.50	+1.09%	+1,372	連4賣轉買		9	25	14	22
6	全新	2455	96.50	+9.41%	+1,103	連2買		97	15	33	100
7	中華	2204	79.00	-1.13%	+999	連7買		11	10	14	12
8	華新	1605	49.65	+2.80%	+905	連6買		5	13	5	4
9	奇鈺	3017	157.50	+2.61%	+823	連4買		55	73	74	44

📁 操作說明：

① 游標移至指定商品後，按滑鼠右鍵，即出現相關功能選項，各功能說明如下：

- Ⓐ 綜合報價：即另開該股「綜合報價」資訊之視窗。
- Ⓑ 技術分析：即另開該股「技術分析」資訊之視窗。
- Ⓒ 個股新聞：即另開該股「個股新聞」資訊之視窗。
- Ⓓ 個股籌碼：即另開該股「個股籌碼」資訊之視窗。
- Ⓔ 個股財務：即另開該股「個股財務」資訊之視窗。
- Ⓕ 個股資料：即另開該股「個股資料」資訊之視窗。

- ①  加入自選：供選擇欲新增至哪一群組，詳細請查看 加入自選功能。
- ② ：提供字體縮小、放大功能。
- ③ 切換日期：可查看近五日的籌碼資訊。
- ④ 雙擊任一商品的股名，即開啟該商品的綜合報價視窗。

2.2 國際金融

2.2.1 全球指數

📁 功能說明：提供國際指數的報價資訊；右方可顯示選定商品之即時走勢及技術分析的資訊。

🔍 功能位置：頂端功能列「國際金融」→「全球指數」



📁 操作說明：

① 游標移至指定商品後，按滑鼠右鍵，即出現相關功能選項，各功能說明如下：

- Ⓐ 綜合報價：即另開該股「綜合報價」資訊之視窗。
- Ⓑ 技術分析：即另開該股「技術分析」資訊之視窗。
- Ⓒ 加入自選：供選擇欲新增至哪一群組，詳細請查看 加入自選功能。
- Ⓓ 編輯商品：即彈跳「自選商品組合」視窗，詳細請查看 自選商品編輯。
- Ⓔ 自動調整欄寬：此功能，會自動調配當下欄位數值最適合的寬度。

② 右下角之技術分析功能詳細請查看 技術分析。

2.2.2 陸港 ETF 標的

📁 功能說明：提供陸港 ETF 標的的報價資訊；右方可顯示選定商品之即時走勢及技術分析的資訊。

🔍 功能位置：頂端功能列「國際金融」→「陸港 ETF 標的」



🖱️ 操作說明：

① 游標移至指定商品後，按滑鼠右鍵，即出現相關功能選項，各功能說明如下：

- Ⓐ 綜合報價：即另開該股「綜合報價」資訊之視窗。
- Ⓑ 技術分析：即另開該股「技術分析」資訊之視窗。
- Ⓒ 加入自選：供選擇欲新增至哪一群組，詳細請查看 加入自選功能。
- Ⓓ 編輯商品：即彈跳「自選商品組合」視窗，詳細請查看 自選商品編輯。
- Ⓔ 自動調整欄寬：此功能，會自動調配當下欄位數值最適合的寬度。

② 右下角之技術分析功能詳細請查看 技術分析。

2.2.3 國際外匯

📁 功能說明：提供各幣別最新匯價的資訊；右方可顯示選定商品之即時走勢及技術分析的資訊。

🔍 功能位置：頂端功能列「國際金融」→「國際外匯」



🖱️ 操作說明：

① 游標移至指定商品後，按滑鼠右鍵，即出現相關功能選項，各功能說明如下：

- Ⓐ 綜合報價：即另開該股「綜合報價」資訊之視窗。
- Ⓑ 技術分析：即另開該股「技術分析」資訊之視窗。
- Ⓒ 加入自選：供選擇欲新增至哪一群組，詳細請查看 加入自選功能。
- Ⓓ 編輯商品：即彈跳「自選商品組合」視窗，詳細請查看 自選商品編輯。
- Ⓔ 自動調整欄寬：此功能，會自動調配當下欄位數值最適合的寬度。

② 右下角之技術分析功能詳細請查看 技術分析。

2.2.4 貴金屬

📁 功能說明：提供貴金屬期貨商品的報價資訊；右方可顯示選定商品之即時走勢及技術分析的資訊。

🔍 功能位置：頂端功能列「國際金融」→「貴金屬」



📁 操作說明：

① 游標移至指定商品後，按滑鼠右鍵，即出現相關功能選項，各功能說明如下：

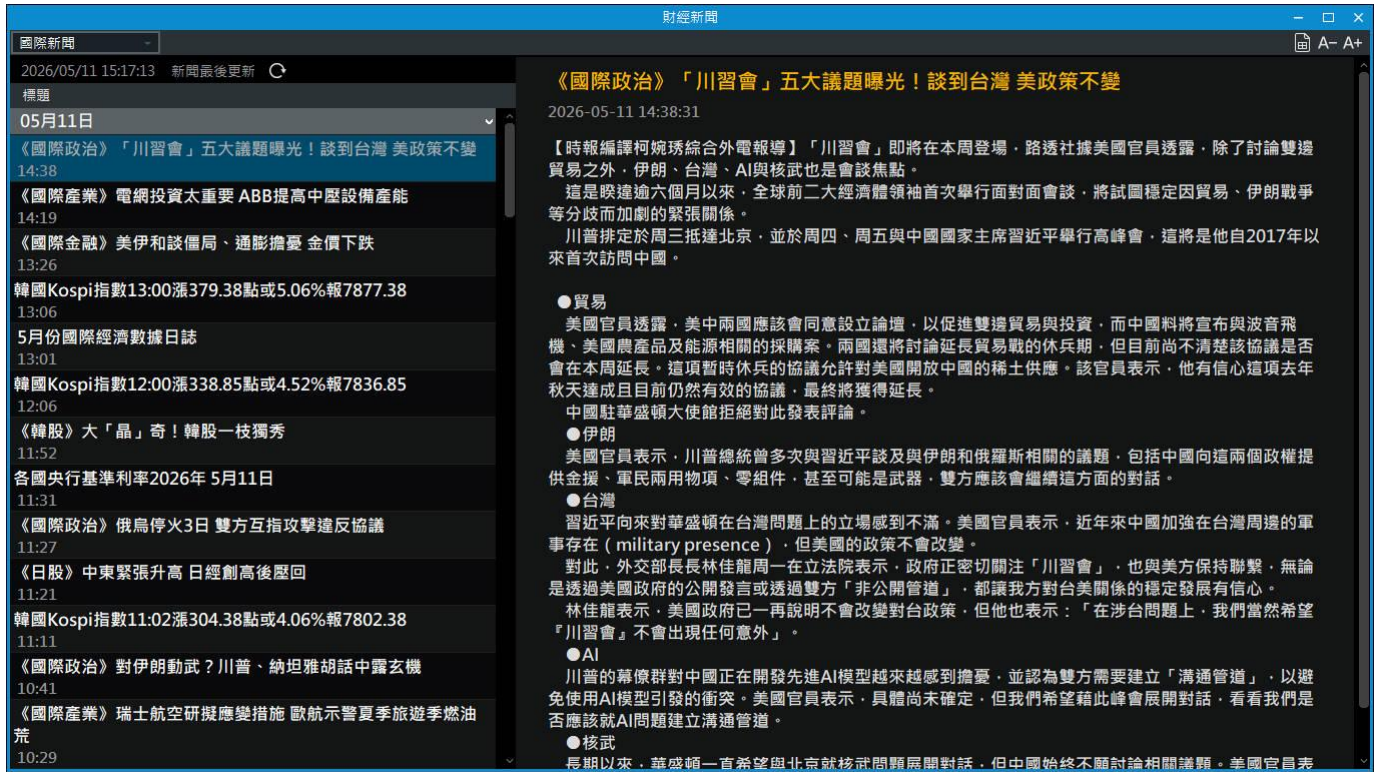
- Ⓐ 綜合報價：即另開該股「綜合報價」資訊之視窗。
- Ⓑ 技術分析：即另開該股「技術分析」資訊之視窗。
- Ⓒ 加入自選：供選擇欲新增至哪一群組，詳細請查看 加入自選功能。
- Ⓓ 編輯商品：即彈跳「自選商品組合」視窗，詳細請查看 自選商品編輯。
- Ⓔ 自動調整欄寬：此功能，會自動調配當下欄位數值最適合的寬度。

② 右下角之技術分析功能詳細請查看 技術分析。




2.2.5 國際新聞

📁 功能說明：提供國際新聞的資訊。

🔍 功能位置：頂端功能列「國際金融」→「國際新聞」





🛠️ 操作說明：

- ① ：提供字體縮小、放大功能。
- ② ：提供重新整理按鈕，顯示當下最新資訊。
- ③ ：匯出成 txt 文字檔。
- ④ 若該新聞內容有相關商品，則會顯示於新聞內文之最下方。


2.3 證券行情


2.3.1 自選報價

 功能說明：提供自選商品的即時報價之相關資訊。


 功能位置：頂端功能列「證券行情」→「自選報價」


名稱	買價	賣價	成交	漲跌	幅度%	單量	成交量	買量	賣量	最高	最低	開盤	振幅	參
台積電	1435.00	1440.00	1440.00	▲25.00	+1.76	213	29160	27	341	1440.00	1425.00	1430.00	1.06	1415
南亞科	136.00	136.50	136.50	▼7.00	-4.87	202	1644...	662	599	145.50	133.00	142.50	8.71	143
鴻海	227.00	227.50	227.00	▲8.00	+3.65	426	67255	11	2111	228.00	221.00	221.00	3.19	219
聯發科	1300.00	--	1300.00	▲115.00	+9.70	5	11765	3372	--	1300.00	1215.00	1220.00	7.17	1185
金像電	609.00	610.00	610.00	▲16.00	+2.69	57	23472	11	146	614.00	582.00	600.00	5.38	594
奇鋐	1380.00	1385.00	1385.00	▲70.00	+5.32	10	8049	109	30	1390.00	1340.00	1350.00	3.80	1315
定穎投控	118.00	118.50	118.50	▼0.50	-0.42	116	89384	808	475	126.00	117.00	119.50	7.56	119
台光電	1465.00	1470.00	1470.00	▲20.00	+1.37	7	7206	3	6	1535.00	1445.00	1500.00	6.20	1450
群聯	1015.00	1020.00	1015.00	▼85.00	-7.72	19	10207	57	35	1115.00	1000.00	1115.00	10.45	1100
華邦電	53.50	53.60	53.60	▼3.90	-6.78	542	1938...	979	36	57.80	52.70	57.00	8.86	57
創意	2170.00	2175.00	2170.00	▼5.00	-0.22	6	4834	17	131	2185.00	2105.00	2180.00	3.67	2175
台達電	944.00	945.00	945.00	▲35.00	+3.84	50	11006	8	108	950.00	916.00	928.00	3.73	910
尖點	134.50	135.00	134.50	▼5.00	-3.58	85	70176	350	185	147.00	133.00	145.50	10.03	139
緯穎	4445.00	4450.00	4450.00	▲280.00	+6.71	8	2194	2	22	4465.00	4225.00	4270.00	5.75	4170
富邦科技	35.34	35.35	35.35	▲0.31	+0.88	37	2689...	19	23	35.40	35.20	35.38	0.57	35
欣興	178.00	178.50	178.50	▲2.50	+1.42	42	50936	220	334	183.00	174.00	175.00	5.11	176
復華富時...	9.15	9.16	9.16	▲0.17	+1.89	92	41106	4005	313	9.20	9.14	9.16	0.66	8
台船	23.25	--	23.25	▲2.10	+9.92	31	33677	240...	--	23.25	21.65	21.90	7.56	21
元大滬深3...	19.85	19.86	19.86	▲0.36	+1.84	26	38218	7	129	19.89	19.54	19.68	1.79	19


 操作說明：

① ：提供當下報價資訊匯出功能。


若要匯出自選商品備份或分享與他人，請參考【1.2.2 自選商品編輯】。


② ：提供字體縮小、放大功能。


③ ：自選商品編輯，詳細請查看 自選商品編輯。







④ ：自選欄位設定，詳細請查看 報價欄位設定。

⑤ 游標移至指定商品後，按滑鼠右鍵，即出現相關功能選項，各功能說明如下：

Ⓐ  綜合報價：即另開該股「綜合報價」資訊之視窗。

Ⓑ  技術分析：即另開該股「技術分析」資訊之視窗。

Ⓒ  個股新聞：即另開該股「個股新聞」資訊之視窗。

- ①  個股籌碼 : 即另開該股「個股籌碼」資訊之視窗。
- ②  個股財務 : 即另開該股「個股財務」資訊之視窗。
- ③  個股資料 : 即另開該股「個股資料」資訊之視窗。
- ④  警示設定 : 將該檔商品，快速導向警示設定，進行條件編輯。
- ⑤  加入自選 : 供選擇欲新增至哪一群組，詳細請查看 加入自選功能。
- ⑥  編輯商品 : 即彈跳「自選商品組合」視窗，詳細請查看 自選商品編輯。

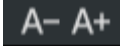







2.3.2 類股報價

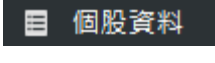
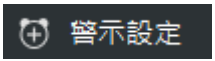
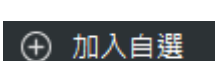
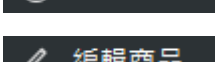
📁 功能說明：提供上市類股、上櫃類股、興櫃類股、產業類股、集團類股及概念類股的即時報價之相關資訊。

🔍 功能位置：頂端功能列「證券行情」→「類股報價」

類股報價															
半導體業															
名稱	股號	量增減	買價	賣價	成交	漲跌	幅度%	單量	成交量	買量	賣量	最高	最低	開盤	振幅
麗正	2302	▼51%	18.85	18.90	18.90	▲0.05	+0.26	4	108	3	1	19.35	18.70	19.00	3.44
聯電	2303	▼12%	45.40	45.55	45.40	▼0.05	-0.11	4	10298	151	82	45.60	45.20	45.30	0.88
華泰	2329	▼71%	47.05	47.10	47.05	▲0.70	+1.51	1	2719	32	30	47.25	46.50	46.50	1.61
台積電	2330	▼29%	1445.00	1450.00	1445.00	▲5.00	+0.34	1	7600	1671	2595	1455.00	1445.00	1450.00	0.69
旺宏	2337	▼30%	33.15	33.20	33.15	▲0.30	+0.91	1	41003	90	299	33.80	32.55	33.40	3.80
光罩	2338	▼3%	35.15	35.20	35.10	▲0.20	+0.57	1	226	6	1	35.45	35.05	35.20	1.14
台亞	2340	▼51%	24.40	24.45	24.40	▲0.15	+0.61	1	663	2	27	24.90	24.20	24.25	2.88
茂矽	2342	▼40%	28.85	28.95	28.95	▲0.40	+1.40	10	536	3	4	29.15	28.70	29.00	1.57
華邦電	2344	▼27%	55.80	55.90	55.80	▲2.20	+4.10	2	95291	138	665	56.40	54.70	55.20	3.17
順德	2351	▲5%	79.60	79.70	79.70	▼0.10	-0.12	2	400	6	23	80.30	79.50	80.00	1.00
矽統	2363	▼60%	48.55	48.60	48.55	▲0.25	+0.51	1	625	20	7	48.95	48.40	48.45	1.13
菱生	2369	▼1%	20.00	20.05	20.00	▲0.40	+2.04	2	1409	82	15	20.15	19.80	19.85	1.78
瑞昱	2379	▼3%	514.00	515.00	514.00	▼7.00	-1.34	1	755	11	27	524.00	512.00	524.00	2.30
威盛	2388	▼34%	51.10	51.20	51.10	▼0.40	-0.77	2	610	7	25	51.80	50.90	51.70	1.74
凌陽	2401	▼30%	19.85	19.95	19.85	▼0.05	-0.25	1	437	10	16	20.10	19.75	20.00	1.75
南亞科	2408	▼27%	142.50	143.00	142.50	▲6.00	+4.39	1	80472	95	959	145.00	139.50	141.50	4.02
統懋	2434	▼23%	30.50	30.90	30.50	▲0.15	+0.49	1	26	2	1	30.95	30.40	30.40	1.81
偉詮電	2436	▼39%	44.60	44.70	44.65	▼0.20	-0.44	6	209	33	11	45.30	44.55	45.00	1.67
超豐	2441	▼27%	69.60	69.70	69.80	▲0.80	+1.15	1	596	6	4	70.40	68.80	68.80	2.31

🖱️ 操作說明：

- ① ：提供字體縮小、放大功能。
- ② ：自選商品編輯，詳細請查看 自選商品編輯。
- ③ ：欄位設定，詳細請查看 報價欄位設定。
- ④ 游標移至指定商品後，按滑鼠右鍵，即出現相關功能選項，各功能說明如下：
 - Ⓐ  綜合報價：即另開該股「綜合報價」資訊之視窗。
 - Ⓑ  技術分析：即另開該股「技術分析」資訊之視窗。
 - Ⓒ  個股新聞：即另開該股「個股新聞」資訊之視窗。
 - Ⓓ  個股籌碼：即另開該股「個股籌碼」資訊之視窗。
 - Ⓔ  個股財務：即另開該股「個股財務」資訊之視窗。


- Ⓕ  **个股資料** : 即另開該股「个股資料」資訊之視窗。
- Ⓖ  **警示設定** : 將該檔商品，快速導向警示設定，進行條件編輯。
- Ⓗ  **加入自選** : 供選擇欲新增至哪一群組，詳細請查看 加入自選功能。
- Ⓘ  **編輯商品** : 即彈跳「自選商品組合」視窗，詳細請查看 自選商品編輯。

2.3.3 熱門排行

📁 功能說明：提供多項熱門排行功能，如：漲停鎖住、瞬間拉抬、大單匯集...

🔍 功能位置：頂端功能列「證券行情」→「熱門排行」

名稱	股號	量增減	市場別	產業別	買價	賣價	成交	漲跌	幅度%	單量	成交量	買量	賣量
南亞	1303	▲147%	上市	塑膠工業	市價	--	56.20	▲5.10	+9.98	2	106971	6368	--
華邦電	2344	▼27%	上市	半導體業	55.70	55.80	55.70	▲2.10	+3.91	1	94669	164	63
力積電	6770	▼44%	上市	半導體業	32.70	32.75	32.70	▲1.05	+3.31	10	82824	60	151
南亞科	2408	▼27%	上市	半導體業	142.50	143.00	142.50	▲6.00	+4.39	1	80002	265	896
主動統一台股增長	00981A	▲45%	上市	ETF	15.98	15.99	15.99	▲0.39	+2.50	6	70238	544	87
群益ESG投等債20+	00937B	▲54%	上櫃	ETF	15.30	15.31	15.30	▲0.08	+0.52	3	51324	9822	4601
富邦科技	0052	▼73%	上市	ETF	35.85	35.86	35.86	▲0.51	+1.44	2	51318	10	1530
漢翔	2634	▲119%	上市	航運業	53.10	53.20	53.20	▼2.20	-3.97	1	50540	90	70
中光電	5371	▲379%	上櫃	光電業	96.50	96.70	96.60	▼3.40	-3.40	1	48715	3	4
華星光	4979	▲109%	上櫃	通信網路	226.00	226.50	226.00	▲18.00	+8.65	1	45459	10	103
富喬	1815	▲30%	上櫃	電子組件	81.00	81.10	81.10	▲4.00	+5.18	1	43614	28	43
波若威	3163	▲128%	上櫃	通信網路	289.00	289.50	289.00	▲12.50	+4.52	5	41279	32	23
元大台灣50反1	00632R	▼7%	上市	ETF	17.25	17.26	17.26	▼0.18	-1.03	55	40623	1655	998
台玻	1802	▲3%	上市	玻璃陶瓷	32.70	32.80	32.75	▲1.35	+4.29	1	40949	126	130
旺宏	2337	▼31%	上市	半導體業	33.20	33.25	33.25	▲0.40	+1.21	1	40262	406	312
精成科	6191	▼21%	上市	電子組件	128.50	129.00	129.00	▲1.50	+1.17	2	38855	307	62
雷虎	8033	▲674%	上市	其它	142.50	143.00	143.00	▼0.50	-0.34	1	33343	204	29
楠梓電	2316	▲203%	上市	電子組件	市價	--	117.50	▲10.50	+9.81	1	32704	1958	--
鴻海	2317	▲7%	上市	其他電子	230.00	230.50	230.50	▲3.50	+1.54	1	31790	1149	7
元大台灣50	0050	▼22%	上市	ETF	62.00	62.05	62.05	▲0.70	+1.14	1	29563	1832	69

 操作說明：

- ① ：提供當下報價資訊匯出功能。
- ② ：提供字體縮小、放大功能。
- ③ ：自選商品編輯，詳細請查看 自選商品編輯。
- ④ ：欄位設定，詳細請查看 報價欄位設定。
- ⑤ 游標移至指定商品後，按滑鼠右鍵，即出現相關功能選項，各功能說明如下：
 - Ⓐ  綜合報價：即另開該股「綜合報價」資訊之視窗。
 - Ⓑ  技術分析：即另開該股「技術分析」資訊之視窗。
 - Ⓒ  個股新聞：即另開該股「個股新聞」資訊之視窗。
 - Ⓓ  個股籌碼：即另開該股「個股籌碼」資訊之視窗。
 - Ⓔ  個股財務：即另開該股「個股財務」資訊之視窗。
 - Ⓕ  個股資料：即另開該股「個股資料」資訊之視窗。
 - Ⓖ  警示設定：將該檔商品，快速導向警示設定，進行條件編輯。
 - Ⓗ  加入自選：供選擇欲新增至哪一群組，詳細請查看 加入自選功能。
 - Ⓘ  編輯商品：即彈跳「自選商品組合」視窗，詳細請查看 自選商品編輯。









2.3.4 盤後排行

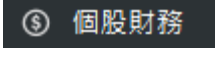
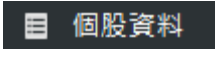
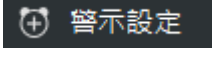
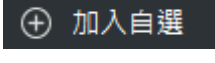
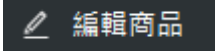
📁 功能說明：提供盤後排行功能分類，主要分成五大類：法人動向、信用交易、證券借貸、經營指標、布局配置。底下的細項包含：外資買超、外資佈局、券賣增加、股價淨值比、月定期定額...

🔍 功能位置：頂端功能列「證券行情」→「盤後排行」


名稱	產業別	買價	賣價	成交	漲跌	幅度%	單量	成交量	買量	賣量	量增減	最高	最低	開盤	振幅	參考價	均價
第一金優選非投債	ETF	9.24	9.25	9.25	▲0.02	+0.21	2	13309	4609	1862	▼25%	9.25	9.21	9.22	0.43	9.23	9.23
南亞科	半導體業	142.00	142.50	142.50	▲6.00	+4.39	1	81407	418	267	▼28%	145.00	139.50	141.50	4.02	136.50	142.19
群益ESG投等債20+	ETF	15.30	15.31	15.30	▲0.08	+0.52	8	51859	9420	5101	▲43%	15.31	15.26	15.28	0.32	15.22	15.28
復華富時不動產	ETF	9.23	9.24	9.23	▲0.07	+0.76	2	28938	1982	561	▲26%	9.24	9.20	9.20	0.43	9.16	9.22
元大美債20年	ETF	27.84	27.86	27.85	▲0.09	+0.32	20	14903	4483	1092	▲55%	27.86	27.78	27.80	0.28	27.76	27.81
群益25年美債	ETF	29.24	29.25	29.24	▲0.10	+0.34	1	1227	518	8	▲421%	29.25	29.17	29.18	0.27	29.14	29.19
元大金	金融保險	36.10	36.15	36.15	▲0.15	+0.41	5	6345	231	195	▼22%	36.15	35.75	36.00	1.11	36.00	35.97
凱基金	金融保險	15.85	15.90	15.90	▲0.05	+0.31	5	9719	2116	1311	▼9%	15.95	15.75	15.85	1.26	15.85	15.84
群益台灣精選高息	ETF	21.44	21.45	21.45	▲0.04	+0.18	2	19744	1528	57	▼2%	21.45	21.37	21.41	0.37	21.41	21.41
兆豐金	金融保險	40.45	40.50	40.45	▲0.15	+0.37	4	4597	82	91	▲2%	40.55	40.10	40.10	1.11	40.30	40.35
大成鋼	鋼鐵工業	38.35	38.40	38.40	▼0.05	-0.13	5	6734	56	52	▼40%	38.50	37.70	38.20	2.08	38.45	38.15
永豐金	金融保險	27.15	27.20	27.20	▼0.10	-0.36	5	4278	164	161	▼47%	27.20	27.00	27.10	0.73	27.30	27.10
萬海	航運業	81.20	81.30	81.30	▼1.40	-1.69	5	9128	51	29	▼41%	83.40	80.70	83.30	3.26	82.70	81.49
國泰金	金融保險	65.10	65.30	65.10	▼0.70	-1.06	5	10679	563	293	▲58%	65.30	64.80	65.20	0.75	65.80	65.09
玉山金	金融保險	30.35	30.40	30.40	▼0.10	-0.32	1	5254	706	662	▼44%	30.50	30.30	30.40	0.65	30.50	30.41
寶成	運動休閒	30.35	30.40	30.40	▼0.10	-0.32	1	3643	158	86	▼42%	30.75	30.35	30.60	1.31	30.50	30.50
華邦電	半導體業	55.90	56.00	55.90	▲2.30	+4.29	2	99729	93	129	▼25%	56.40	54.70	55.20	3.17	53.60	55.59
國泰永續高股息	ETF	20.86	20.87	20.86	▲0.11	+0.53	1	21524	3	1623	▲36%	20.87	20.75	20.80	0.57	20.75	20.81
緯創	電腦週邊	145.00	145.50	145.00	▲2.50	+1.75	1	27235	261	910	▲78%	146.00	143.00	144.00	2.10	142.50	144.46
陽明	航運業	51.70	51.80	51.70	▼0.80	-1.52	1	6342	208	54	▼37%	52.80	51.60	52.50	2.28	52.50	51.93

🖱️ 操作說明：

- ① ：提供當下報價資訊匯出功能。
- ② ：提供字體縮小、放大功能。
- ③ ：自選商品編輯，詳細請查看 自選商品編輯。
- ④ ：欄位設定，詳細請查看 報價欄位設定。
- ⑤ 游標移至指定商品後，按滑鼠右鍵，即出現相關功能選項，各功能說明如下：
 - Ⓐ  綜合報價：即另開該股「綜合報價」資訊之視窗。
 - Ⓑ  技術分析：即另開該股「技術分析」資訊之視窗。
 - Ⓒ  個股新聞：即另開該股「個股新聞」資訊之視窗。
 - Ⓓ  個股籌碼：即另開該股「個股籌碼」資訊之視窗。


- Ⓔ  **個股財務**：即另開該股「個股財務」資訊之視窗。
- Ⓕ  **個股資料**：即另開該股「個股資料」資訊之視窗。
- Ⓖ  **警示設定**：將該檔商品，快速導向警示設定，進行條件編輯。
- Ⓗ  **加入自選**：供選擇欲新增至哪一群組，詳細請查看 加入自選功能。
- Ⓘ  **編輯商品**：即彈跳「自選商品組合」視窗，詳細請查看 自選商品編輯。




2.3.5 ETF 排行










 **功能說明**：提供 ETF 排行功能分類，如：漲幅排行、跌幅排行、淨值排行、殖利率排行、週轉率排行、月定期定額排行...

 **功能位置**：頂端功能列「證券行情」→「ETF 排行」

名稱	買價	賣價	成交	漲跌	幅度%	預估淨值	淨值漲跌	預估折溢價幅度	單量	成交量
元大台灣50正2	331.10	331.30	331.10	▲5.60	+1.72	331.38	+5.94	+0.01%	1	2772
富邦摩台	181.60	182.15	182.50	▲2.60	+1.44	181.54	+0.89	+0.53%	1	3
富邦NASDAQ正2	162.55	162.60	162.55	▲1.60	+0.99	162.42	+0.22	+0.11%	1	475
富邦台50	141.80	141.90	141.90	▲1.30	+0.92	141.69	+0.59	+0.11%	1	2955
永豐臺灣加權	139.35	139.60	139.45	▲1.85	+1.34	139.60	+1.15	-0.11%	1	4
元大電子	133.10	133.90	134.00	▲2.70	+2.05	133.46	+0.71	+0.40%	1	7
富邦臺灣加權正2	131.25	131.50	131.30	▲2.25	+1.74	131.49	+2.35	+0.05%	1	2063
統一FANG+	122.70	122.75	122.70	▼0.45	-0.36	122.60	+0.07	+0.08%	1	740
群益臺灣加權正2	117.90	118.00	118.00	▲2.20	+1.89	117.96	+2.11	+0.20%	2	533
元大S&P500正2	116.00	116.10	115.95	▲0.80	+0.69	116.03	+0.01	-0.07%	1	21
元大MSCI台灣	112.20	112.95	112.80	▲1.75	+1.57	112.63	+0.55	+0.15%	1	1
富邦NASDAQ	101.75	101.80	101.70	▲0.50	+0.49	101.56	--	+0.14%	1	848
元大中型100	88.95	89.30	89.30	▲1.55	+1.76	89.24	+1.18	+0.07%	1	30
期元大S&P黃金正2	83.80	83.85	83.80	▼0.90	-1.06	83.88	-0.88	-0.04%	2	1843
元大全球AI	83.50	83.55	83.50	▲0.70	+0.84	83.44	+0.17	+0.07%	5	133
富邦日本正2	75.80	75.90	75.80	▲0.55	+0.73	75.89	+0.23	-0.12%	4	89
復華富時高息低波	66.55	66.60	66.55	▲0.10	+0.15	66.93	+0.13	-0.57%	1	285
元大S&P500	66.95	67.00	67.00	▲0.30	+0.44	66.90	-0.03	+0.15%	1	609
元大日經225	64.50	64.60	64.60	▲0.65	+1.01	64.65	+0.84	-0.08%	1	124
元大台灣50	61.95	62.00	61.95	▲0.60	+0.97	61.88	+0.26	+0.19%	2	31697

 **操作說明**：

- ① ：提供當下報價資訊匯出功能。
- ②  **A- A+**：提供字體縮小、放大功能。
- ③ ：自選商品編輯，詳細請查看 自選商品編輯。

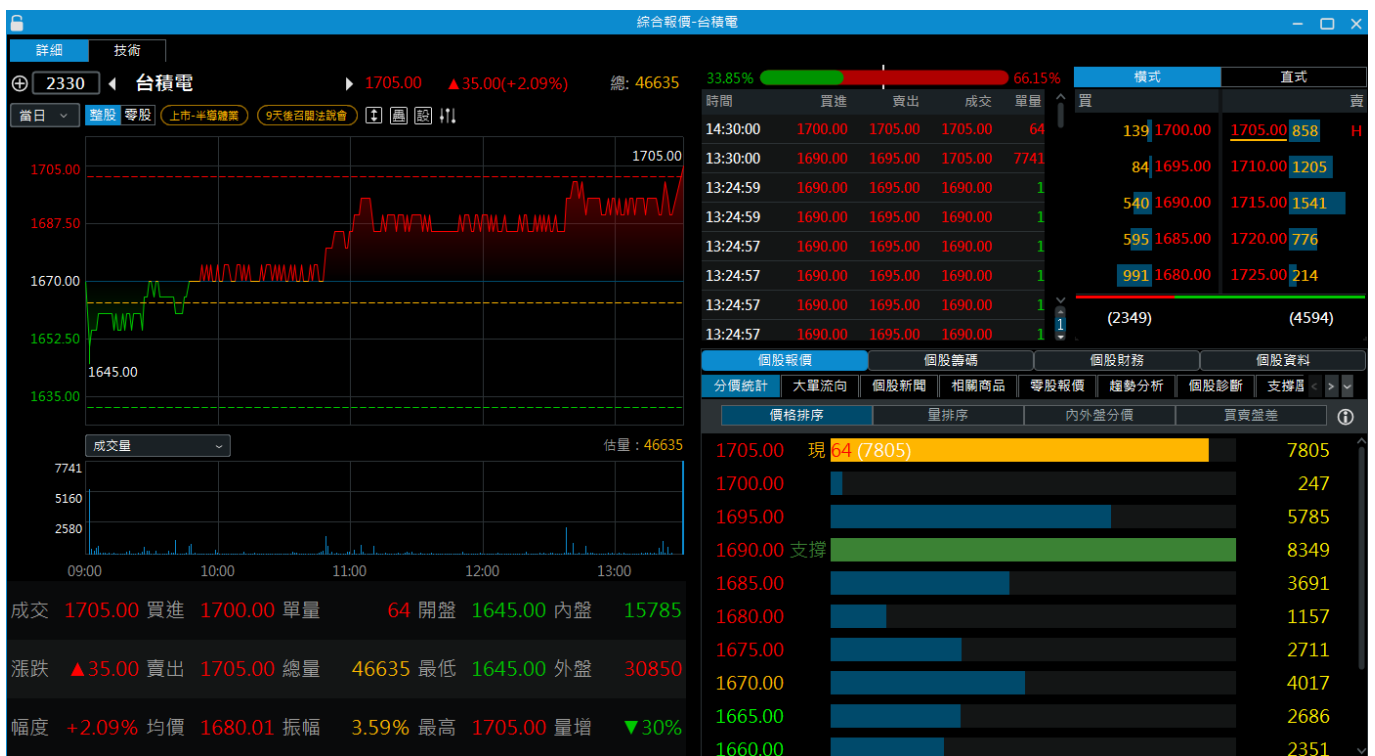
- ④ ：欄位設定，詳細請查看 報價欄位設定。
- ⑤ 游標移至指定商品後，按滑鼠右鍵，即出現相關功能選項，各功能說明如下：
- ①  綜合報價：即另開該股「綜合報價」資訊之視窗。
 - ②  技術分析：即另開該股「技術分析」資訊之視窗。
 - ③  個股新聞：即另開該股「個股新聞」資訊之視窗。
 - ④  個股籌碼：即另開該股「個股籌碼」資訊之視窗。
 - ⑤  個股資料：即另開該股「個股資料」資訊之視窗。
 - ⑥  警示設定：將該檔商品，快速導向警示設定，進行條件編輯。
 - ⑦  加入自選：供選擇欲新增至哪一群組，詳細請查看 加入自選功能。
 - ⑧  編輯商品：即彈跳「自選商品組合」視窗，詳細請查看 自選商品編輯。

2.4 綜合報價

📁 功能說明：提供商品之即時走勢、即時明細、最佳五檔、個股報價、個股籌碼、個股財務、個股資料及技術分析等資訊。當商品種類為 ETF 時，右下角頁籤會出現「ETF 數據」；當商品種類為權證時，右下角頁籤的「盤後」區會有權證專屬的功能頁面，如：股價資料、權證資料、券商進出...等。

🔍 功能位置：頂端功能列「綜合報價」。

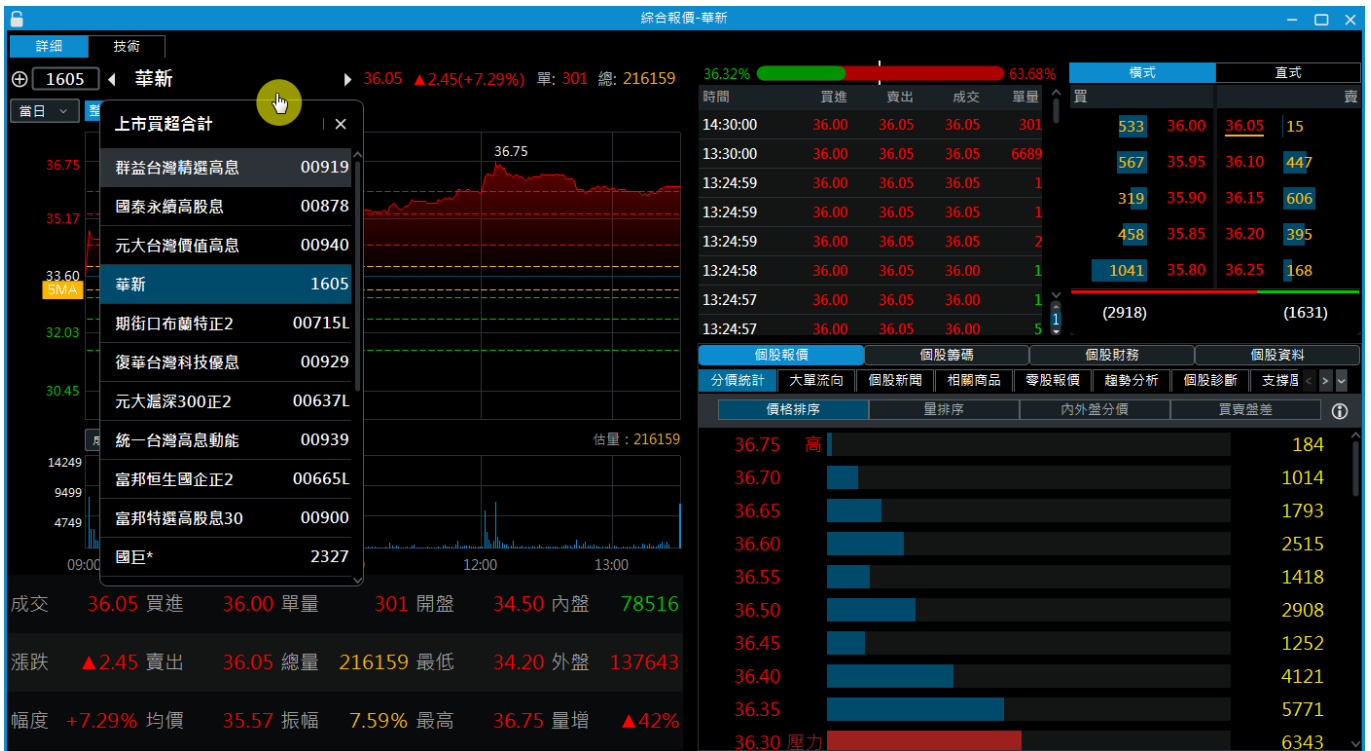
透過致和贏家主畫面右上方，進行商品搜尋的結果，會直接開啟 [綜合報價]。



📁 操作說明：

- ① 刻度軸設定功能：走勢圖提供自動、漲跌停、對稱三種模式作為看盤選擇。
- ② 疊圖功能：點擊[疊]功能按鈕後，出現可設定疊圖商品視窗，輸入欲疊加之商品並點擊【設定】按鈕即可，若欲關閉其疊圖商品，點擊[關閉疊圖]按鈕即可。
- ③ 設定功能：設定走勢疊加資訊，可顯示均價線 CDP、Pivot、三關價等參考線。或於走勢圖上顯示預估量資訊，及更改走勢圖為單色線。
- ④ 欄位設定功能：提供設定走勢圖下顯示報價欄位，會依不同商品類別(上市櫃、指數、期權)提供可設定之報價欄位，使用者可自行設定欲顯示的報價資訊。並可調整各報價欄位的排列順序。

- ⑤ 當商品是 ETF 時：請先詳細閱讀資訊風險預告與免責聲明書，確認已詳細閱讀並同意後，方可看到 淨值資訊。
- ⑥ 當商品為權證時，可看到更多權證專屬的資訊：透過右下頁籤 [盤後] 裡面提供了權證的[股價資料]、[法人買賣超]、[權證資料]、[券商進出]、[主力進出]、[三大法人]。
- ⑦ 當商品是期貨時：右上角的最佳五檔，會多提供最佳虛擬一檔的衍伸一價資訊。
- ⑧ 如果【綜合報價】的上一動作是來自報價列表或盤後商品資訊區（舉例：三大法人買賣超、籌碼市場排行、股利政策排行、ETF 基本資料排行...），則可透過股名旁的下拉選單，快速進行該群組的商品切換。



淨值資訊：

此區會揭示 ETF 的預估淨值、折溢價...等資訊。

個股報價	個股籌碼	個股資料	淨值資訊			
本資料數據僅供參考，實際數值請參照各發行公司公告為主，使用者依本資料交易發生損失需自行負責。						
預估淨值 94.55		前營業日淨值 89.58	預估折溢價 +0.05			
			預估幅度 +0.05%			
配息頻率 半年配	幣別 NTD	類型 國內指數股票型	槓桿倍數 正向1倍			
日期	淨值價格	漲跌	幅度	淨資產價值	發行單位	單位異動
30日平均	81.48	-	-%	1,496,532,126	18,359,383	-
05/04	94.55	▲4.97	+5.55%	1,748,685,352	18,495,000	0
04/30	89.58	▼1.20	-1.32%	1,656,794,776	18,495,000	+64000
04/29	90.78	▼0.84	-0.92%	1,673,214,579	18,431,000	+2000
04/28	91.62	▼0.75	-0.81%	1,688,402,089	18,429,000	+3500
04/27	92.37	▲2.24	+2.49%	1,701,909,184	18,425,500	-5000
04/24	90.13	▲3.75	+4.34%	1,661,206,186	18,430,500	-4500
04/23	86.38	▲0.19	+0.22%	1,592,406,402	18,435,000	+1000
04/22	86.19	▲0.59	+0.69%	1,588,852,652	18,434,000	+1000

權證專屬的資訊：

右下頁籤「盤後」->「股價資料」



右下頁籤「盤後」->「券商進出」



2.5 期權行情

2.5.1 期貨報價

📁 功能說明：提供期貨之報價列表、期貨即時走勢、即時明細、最佳五檔及技術分析等資訊。

🔍 功能位置：頂端功能列「期權行情」→「期貨報價」

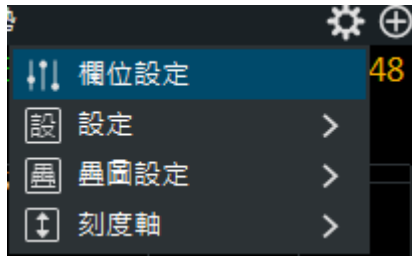


🖱️ 操作說明：

① 游標移至報價列表之商品後，按滑鼠右鍵，即出現相關功能選項，各功能說明如下：

- Ⓐ **綜合報價**：即另開該股「綜合報價」資訊之視窗。
- Ⓑ **技術分析**：即另開該股「技術分析」資訊之視窗。
- Ⓒ **加入自選**：供選擇欲新增至哪一群組，詳細請查看 加入自選功能。
- Ⓓ **編輯商品**：即彈跳「自選商品組合」視窗，詳細請查看 自選商品編輯。

② 右上方之即時走勢，提供的設定如下：



③ 游標移至明細列表位置，按滑鼠右鍵，即出現 功能選項，可放大、縮小字體。

④ 右下角之技術分析功能詳細請查看 技術分析。

2.5.2 期貨三大法人

功能說明：提供近期期貨三大法人之交易口數及未平倉相關資訊，可查詢之選項分別為台指期、電子期、金融期、小台期、台 50 期、股票期、櫃買期、非金電期、ETF 及東證期等商品。

功能位置：頂端功能列「期權行情」→「期貨三大法人」



操作說明：上方下拉選單提供台指期、電子期、金融期等期貨商品近 12 日三大法人交易口數與未平倉資訊，點擊任一日期資料可與圖表互動，查詢外資、投信、自營商法人進出口數增減對期貨指數變化影響。

2.5.3 期貨大額交易未沖銷

📁 功能說明：提供近期期貨大額交易未沖銷之前五大、前十大相關資訊，可查詢之選項分別為台指期、電子期、金融期、小台期、台 50 期、櫃買期、非金電期及台黃期等商品。

🔍 功能位置：頂端功能列「期權行情」→「期貨大額交易未沖銷」



📁 操作說明：上方下拉選單提供台指期、電子期、金融期等期貨商品近 12 日，前五大與前十大 買方、賣方、買賣方差額的未沖銷資訊，點擊任一日期資料可與圖表互動，查詢未沖銷口數增減 對期貨指數變化影響。

2.5.4 選擇權報價

📁 功能說明：提供選擇權之報價列表、即時走勢、即時明細、最新五檔及技術分析等相關資訊。

🔍 功能位置：頂端功能列「期權行情」→「選擇權報價」

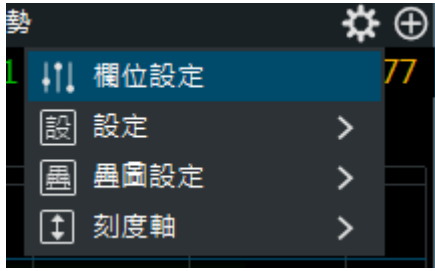


🖱️ 操作說明：

① 游標移至報價列表之商品後，按滑鼠右鍵，即出現相關功能選項，各功能說明如下：

- Ⓐ 綜合報價：即另開該股「綜合報價」資訊之視窗。
- Ⓑ 技術分析：即另開該股「技術分析」資訊之視窗。
- Ⓒ 加入自選：供選擇欲新增至哪一群組，詳細請查看 加入自選功能。
- Ⓓ 編輯商品：即彈跳「自選商品組合」視窗，詳細請查看 自選商品編輯。

② 右上方之即時走勢，提供的設定如下：



- ③ 游標移至明細列表位置，按滑鼠右鍵，即出現 功能選項，可放大、縮小字體。
- ④ 右下角之技術分析功能詳細請查看 技術分析。

2.5.5 選擇權三大法人

功能說明：提供近期選擇權三大法人之交易口數及未平倉相關資訊，可查詢之選項分別為台指權、電子權、金融權、股票權等商品。

功能位置：頂端功能列「期權行情」→「選擇權三大法人」

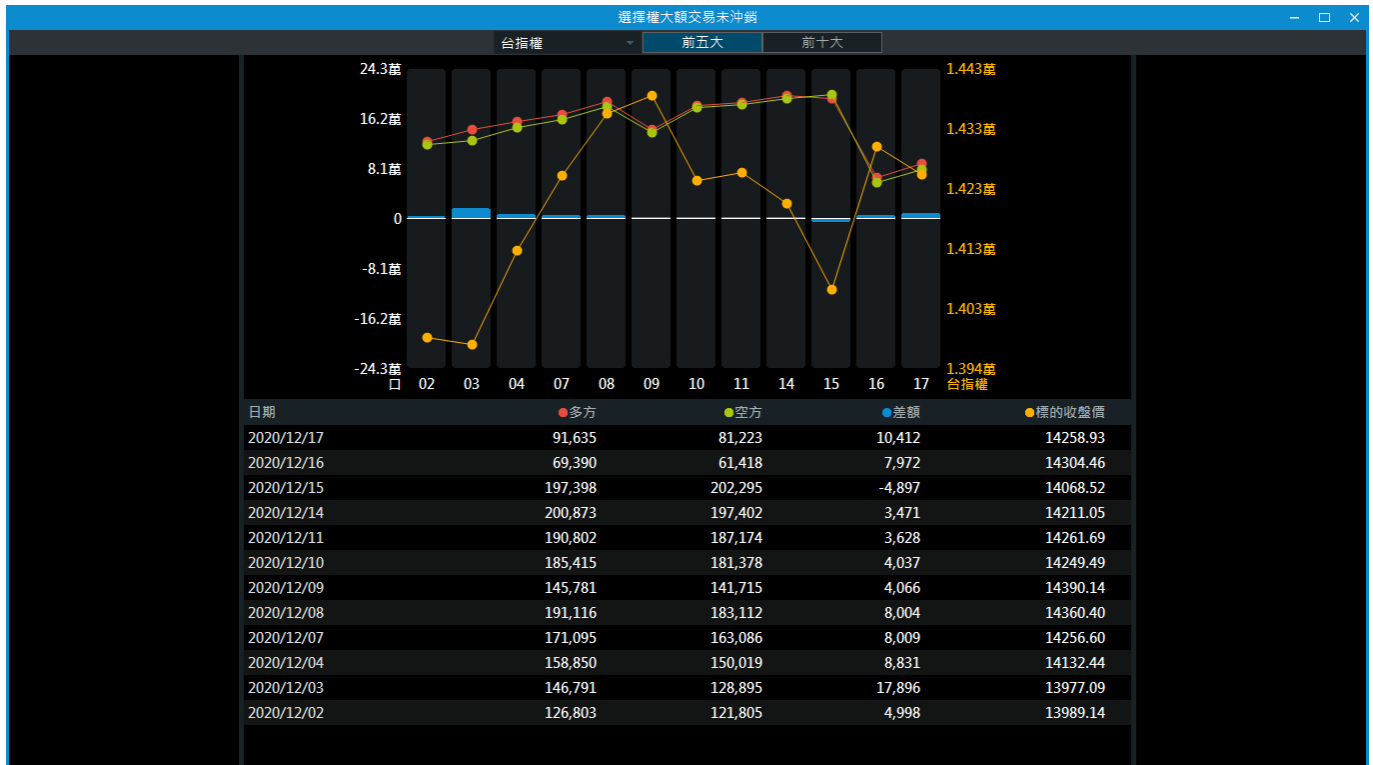


操作說明：上方下拉選單提供台指權、電子權、金融權、櫃買權及非金電權..等選擇權商品近 12 日，前五大與前十大多方、空方、多空雙方差額的未沖銷資訊，點擊任一日期資料可與圖表互動，查詢未沖銷口數增減對期貨指數變化影響。

2.5.6 選擇權大額交易未沖銷

📁 功能說明：提供近期選擇權大額交易未沖銷之前五大、前十大相關資訊，可查詢之選項分別為台指權、電子權、金融權、櫃買權及非金電期等商品。

🔍 功能位置：頂端功能列「期權行情」→「選擇權大額交易未沖銷」



📁 操作說明：上方下拉選單提供台指權、電子權、金融權、櫃買權及非金電權...等選擇權商品近 12 日，前五大與前十大多方、空方、多空雙方差額的未沖銷資訊，點擊任一日期資料可與圖表互動，查詢未沖銷口數增減對期貨指數變化影響。

2.5.7 選擇權未平倉序列

📁 功能說明：提供選擇權未平倉序列、三大法人及大額交易未沖銷等資訊。

🔍 功能位置：頂端功能列「期權行情」→「選擇權未平倉序列」

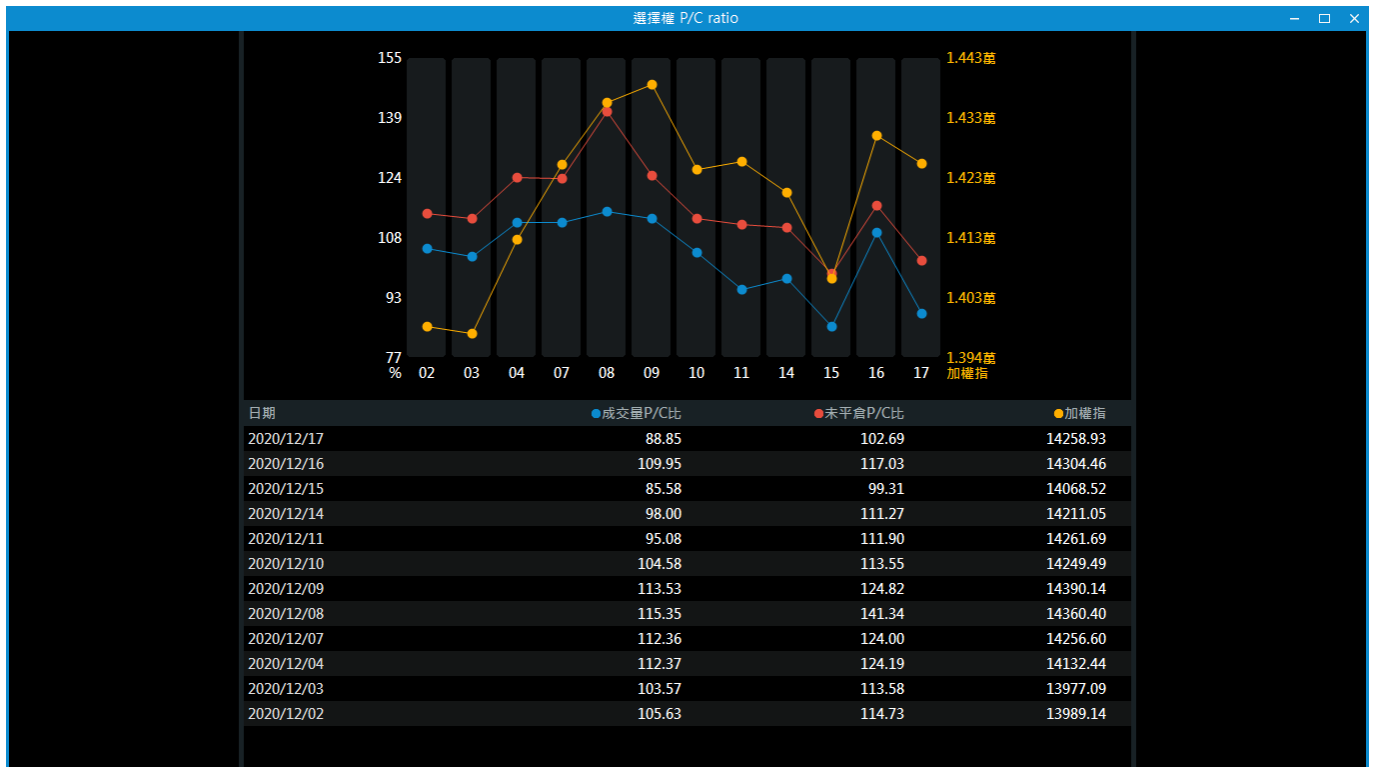


📁 操作說明：選單提供台指權、電子權、金融權、櫃買權及非金電權...等選擇權商品近月各履約價未平倉口數，與當日未平倉口數增減資訊，並標示最大未平倉量，顯示支撐與壓力履約價位置。

2.5.8 台指權 P/C Ratio

📁 功能說明：提供近期台指權 P/C Ratio 資訊。


🔍 功能位置：頂端功能列「期權行情」→「台指權 P/C Ratio」





📁 操作說明：提供近 12 日選擇權賣權(PUT)、買權(CALL)成交量與未平倉比例變化，藉此觀察對加權指數的影響。

2.6 下單帳務

2.6.1 證券下單

 功能說明：為證券交易功能欄位，並提供「下單匣設定」及「存到下單匣」功能。


 功能位置：頂端功能列「下單帳務」→「證券下單」


 動線說明：

下單：依照條件設定後點擊下單或存到多筆下單匣。



2.6.2 證券多筆下單


 功能說明：提供下單輸入欄位，並提供「下單匣設定」及「存到下單匣」功能，多筆下單匣提供「全部選取」、「取消選取」、「刪除選取」、「全部市價」、「送出後保留委託」...等功能。


 功能位置：頂端功能列「下單帳務」→「證券多筆下單」



選取	下單送出	刪除	帳號	商品	買賣	現先買	交易	種類	條件	委託價格	限價/漲跌停	數量
<input type="checkbox"/>	下單	刪除		元大台灣50(0050)	買進		整股	現股	ROD	96.90	限價	1
<input type="checkbox"/>	下單	刪除		台積電(2330)	賣出	<input checked="" type="checkbox"/>	先賣現沖	整股	現股	ROD	漲停	1
<input type="checkbox"/>	下單	刪除		台積電(2330)	買進			整股	現股	ROD	跌停	1

2.6.3 證券帳務


 功能說明：為證券帳務功能，可進行交易相關資訊查訊。

 功能位置：頂端功能列「下單帳務」→「證券帳務」


證券帳務小畫面視窗，可於各分割視窗透過[+]增加於該視窗頁籤中，


或透過另開視窗，開啟大畫面帳務帳務功能。

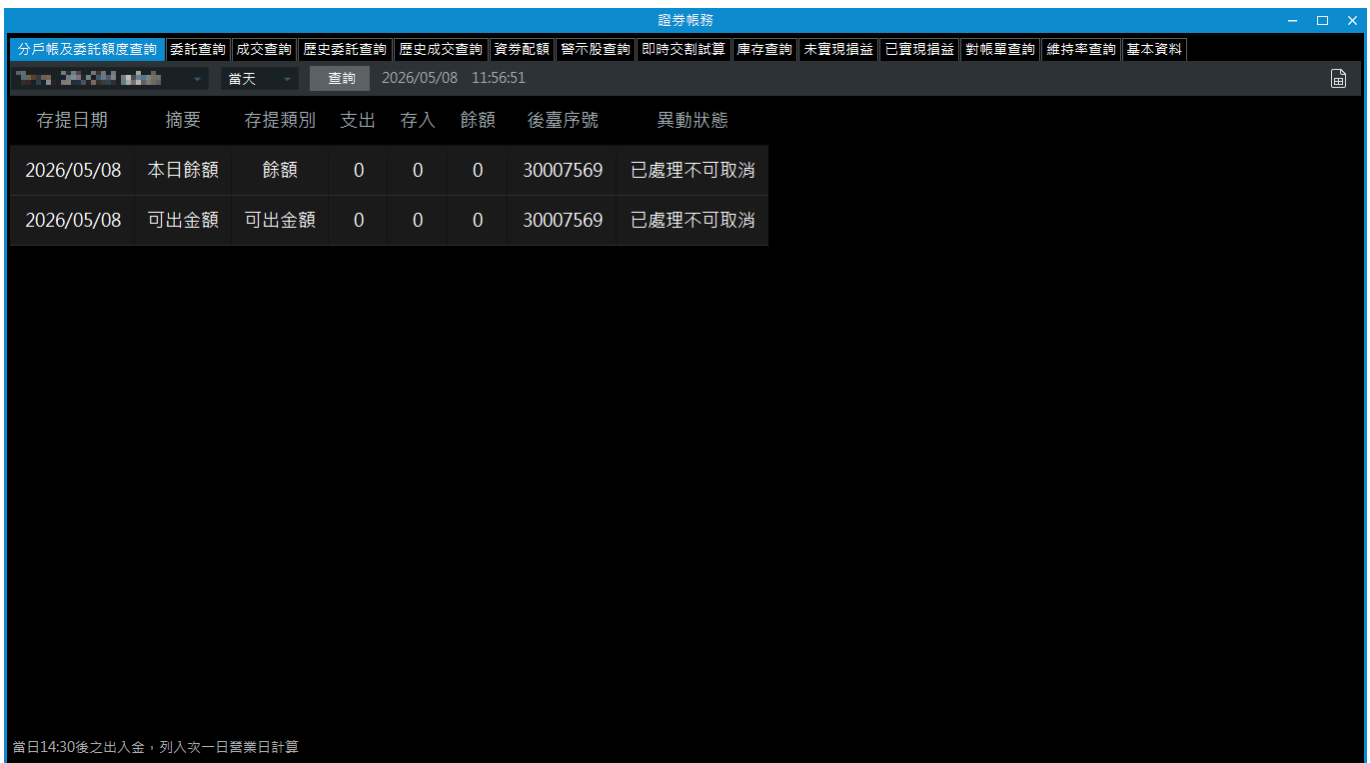
點擊商品名稱將直接開啟該商品[綜合報價]功能，可查看該商品報價與盤後資訊。

用戶可將帳務功能中資料，透過  匯出至 Excel 進行整理。

2.6.3.1 分戶帳及委託額度查詢

 功能說明：查詢分戶帳與委託額度資訊。


 功能位置：「下單帳務」→「證券帳務」→「分戶帳及委託額度查詢」




存提日期	摘要	存提類別	支出	存入	餘額	後臺序號	異動狀態
2026/05/08	本日餘額	餘額	0	0	0	30007569	已處理不可取消
2026/05/08	可出金額	可出金額	0	0	0	30007569	已處理不可取消

當日14:30後之出入金，列入次日營業日計算


2.6.3.2 委託查詢

 功能說明：顯示當日委託紀錄，點選刪改可刪單、改價、改量。並可同時勾選多筆委託一次刪單。

 功能位置：頂端功能列「下單帳務」→「證券帳務」→「委託查詢」

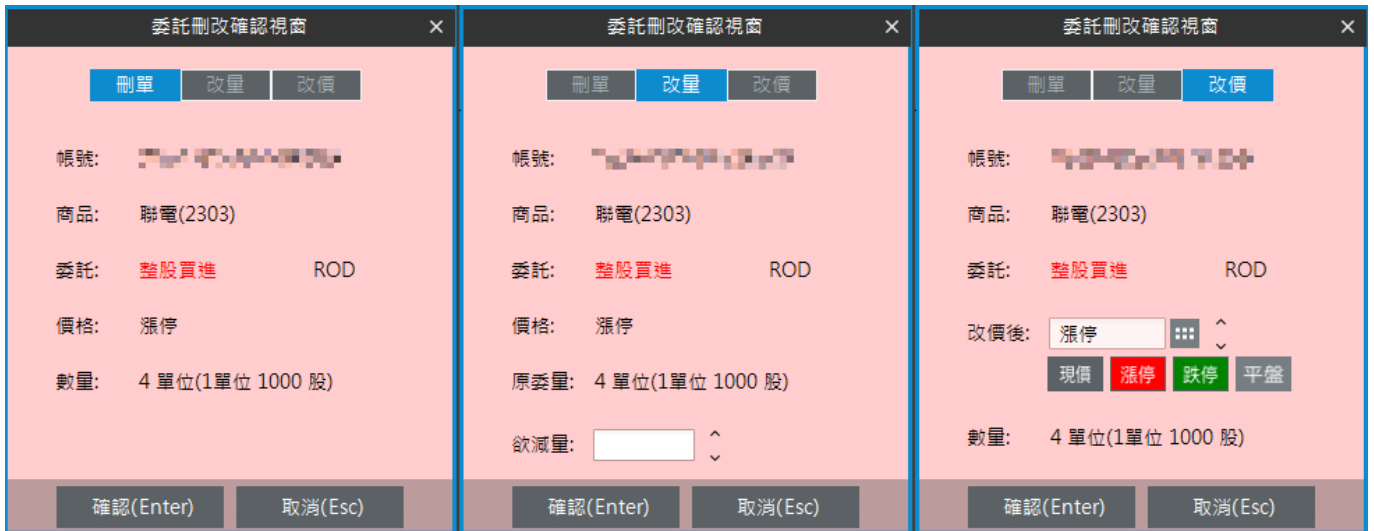


勾選	功能	商品	委託狀態	盤別	交易類別	委託價格	條件	委託股數	取消股數	成交股數	委託書號
<input type="radio"/>	刪單 改單 明細	幸福	委託OK	整股	現買	跌停	ROD	1,000	0	0	K0009
		富邦上証+R	委託失敗(1004)停止交易股票不可下單	整股	現買	8.0	ROD	2,000	0	0	--
	明細	兆豐金	刪單OK	盤中零股	零買	跌停	ROD	2	2	0	K0008
	明細	燿融	預刪OK	興櫃	現買	6.0	ROD	2,000	2,000	0	P0956409
	明細	幸福	刪單OK	盤中零股	零買	跌停	ROD	2	2	0	K0007
	明細	幸福	刪單OK	整股	現買	跌停	ROD	2,000	2,000	0	K0006
	明細	燿融	預刪OK	興櫃	現買	6.03	ROD	2	2	0	P0956398
	明細	燿融	預刪OK	興櫃	現買	6.01	ROD	2,000	2,000	0	P0956394
	明細	幸福	刪單OK	盤中零股	零買	跌停	ROD	2	2	0	K0005
	明細	幸福	委託失敗(20)股票代號錯誤	盤後	現買	定價	ROD	2,000	0	0	K0004
	明細	幸福	刪單OK	盤中零股	零買	跌停	ROD	2	2	0	K0003
		幸福	刪單OK	整股	現買	跌停	ROD	1,000	1,000	0	K0001

 動線說明：

- ① 若委託商品尚未成交時，欲將委託資料刪單，於列表上選擇該商品，在其「刪改」欄，點擊【刪單】選項，即跳出「委託刪改確認視窗」(如下圖)，確認要刪單，點擊【確認】即可，若否則【取消】。

- ② 若委託商品尚未成交時，欲將委託資料改單，於列表上選擇該商品，在其「刪改」欄，點擊【改單】選項，即跳出「委託刪改確認視窗」(如下方右圖)，可進行改量與改價；修改完後，點擊【確認】即可，若否則【取消】。



2.6.3.3 成交查詢

📁 功能說明：顯示當日成交紀錄。

🔍 功能位置：頂端功能列「下單帳務」→「證券帳務」→「成交查詢」

證券帳務											
功能	商品	盤別	交易類別	成交均價	成交股數	成交價金	委託書號	成交日期	成交時間	筆數	委託來源
明細	幸福	整股	現買	5	2,000	10,000	K0002	2026/05/08	15:28:19.362	1	現場
明細	聯電	整股	現買	16.7	4,000	66,800	K0012	2026/05/08	15:10:23.385	4	贏家
明細	元太台灣50	整股	現買	90	4,000	360,000	K0010	2026/05/08	15:07:52.288	1	贏家

2.6.3.4 歷史委託查詢

📁 功能說明：查詢歷史委託紀錄

🔍 功能位置：頂端功能列「下單帳務」→「證券帳務」→「歷史委託查詢」

證券帳務													
分戶帳及委託額度查詢	委託查詢	成交查詢	歷史委託查詢	歷史成交查詢	資券配額	警示股查詢	即時交割試算	庫存查詢	未實現損益	已實現損益	對帳單查詢	維持率查詢	基本資料
期間		上個月	自訂	2026/ 2/ 1	至	2026/ 3/ 4							
交易日期	委託時間	委託書號	盤別	買賣別	股票名稱	價格	委託股數	取消股數	成交股數	條件	委託來源	狀態	
2026/02/26	15:44:57.924	K0022	盤中零股	買進	幸福	跌停	2	2	0	ROD	行動	刪單OK	
2026/02/26	15:44:57.924	K0022	盤中零股	買進	幸福	跌停	2	0	0	ROD	行動	委託OK	
2026/02/26	15:43:05.760	K0021	整股	買進	幸福	跌停	2,000	2000	0	ROD	行動	刪單OK	
2026/02/26	15:40:44.348	K0020	盤中零股	買進	幸福	跌停	2	2	0	ROD	行動	刪單OK	
2026/02/26	15:35:41.186	K0019	整股	買進	幸福	跌停	2,000	2000	0	ROD	行動	刪單OK	
2026/02/26	15:32:15.617	K0016	盤中零股	買進	幸福	跌停	2	2	0	ROD	行動	刪單OK	
2026/02/26	15:32:28.926	K0017	整股	買進	幸福	跌停	2,000	2000	0	ROD	行動	刪單OK	
2026/02/26	15:32:50.351	K0018	整股	買進	幸福	跌停	2,000	2000	0	ROD	行動	刪單OK	
2026/02/26	15:31:12.501	K0015	盤中零股	買進	幸福	跌停	2	2	0	ROD	行動	刪單OK	
2026/02/26	15:16:38.690	K0014	整股	買進	幸福	跌停	2,000	2000	0	ROD	行動	刪單OK	
2026/02/26	15:14:25.892	K0013	整股	買進	幸福	跌停	2,000	2000	0	ROD	行動	刪單OK	
2026/02/26	15:11:59.526	K0011	整股	買進	幸福	跌停	2,000	2000	0	ROD	行動	刪單OK	

2.6.3.5 歷史成交查詢

功能說明：查詢歷史成交紀錄

🔍 功能位置：頂端功能列「下單帳務」→「證券帳務」→「歷史成交查詢」

證券帳務

分戶帳及委託額度查詢 委託查詢 成交查詢 歷史委託查詢 歷史成交查詢 資券配額 警示股查詢 即時交割試算 庫存查詢 未實現損益 已實現損益 對帳單查詢 維持率查詢 基本資料

商品代碼 盤別 全部 查詢 2026/05/08 15:44:59

期間 上個月 自訂 2026/ 5/ 8 至 2026/ 5/ 8

成交日期	成交時間	委託書號	盤別	交易類別	股票名稱	成交數量	成交價	成交價金	委託來源
2026/04/16	16:49:07.459	K0014	整股	現買	幸福	1,000	14.75	14,750	行動
2026/04/16	16:49:07.459	K0014	整股	現買	幸福	1,000	14.75	14,750	行動
2026/04/15	16:58:53.042	K0011	盤中零股	現買	元大台灣50	29	95	2,755	贏家
2026/04/15	16:58:53.042	K0011	盤中零股	現買	元大台灣50	1	95	95	贏家
2026/04/15	16:58:53.042	K0011	盤中零股	現買	元大台灣50	70	95	6,650	贏家
2026/04/10	16:19:16.638	K0008	整股	現買	幸福	2,000	10.5	21,000	行動
2026/04/10	16:12:22.372	K0004	整股	現買	幸福	1,000	14.85	14,850	行動
2026/04/10	15:40:12.860	K0004	整股	現買	幸福	1,000	14.85	14,850	行動
2026/04/02	11:54:34.620	K0002	整股	現買	友達	1,000	7.2	7,200	贏家

2.6.3.6 資券配額

📁 功能說明：提供商品資券配額相關資訊

🔍 功能位置：頂端功能列「下單帳務」→「證券帳務」→「資券配額」

證券帳務

分戶帳及委託額度查詢 委託查詢 成交查詢 歷史委託查詢 歷史成交查詢 資券配額 警示股查詢 即時交割試算 庫存查詢 未實現損益 已實現損益 對帳單查詢 維持率查詢 基本資料

商品代碼 查詢 2026/05/08 15:59:19

股票名稱	融資配額張數	融資成數(%)	融券配額張數	融券成數(%)	融券最後回補日	信用當沖
元大台灣50	999,999	60%	0	110%	0000/00/00	○
元大中型100	999,999	60%	0	110%	0000/00/00	○
富邦科技	999,999	60%	0	110%	0000/00/00	○
元大電子	999,999	60%	0	110%	0000/00/00	○
元大MSCI金融	999,999	60%	0	110%	0000/00/00	○
元大高股息	999,999	60%	0	110%	0000/00/00	○
富邦摩台	999,999	60%	0	110%	0000/00/00	○
元大寬滬深	999,999	60%	0	110%	0000/00/00	○
元大富櫃50	0	60%	0	110%	0000/00/00	○
元大MSCI台灣	999,999	60%	0	110%	0000/00/00	○
永豐臺灣加權	999,999	60%	0	110%	0000/00/00	○
富邦上証	999,999	60%	0	110%	0000/00/00	○

2.6.3.7 警示股查詢

📁 功能說明：提供警示股查詢

🔍 功能位置：頂端功能列「下單帳務」→「證券帳務」→「警示股查詢」

股票名稱	股票代號	撮合方式(分鐘)	單筆委託限制(張)	多筆委託限制(張)	款券預收成數	警示訊息
太歐	1213		0	0	0	全額交割股
正隆	1538		0	0	0	全額交割股
直得	1597	5	10	30	100	交易所警示
太東電	1623	5	10	30	100	交易所警示
永光	1711	20	1	1	100	交易所警示
三晶	1721	5	10	30	100	交易所警示
宇隆	2233	5	10	30	100	交易所警示
台揚	2314	30	0	0	0	全額交割股
東訊	2321		0	0	0	全額交割股
虹光	2380	30	0	0	0	全額交割股
鼎元	2426	20	1	1	100	交易所警示
銘旺科	2429	5	10	30	100	交易所警示
聯發科	2454	5	10	30	100	交易所警示

2.6.3.8 即時交割試算

📁 功能說明：查詢當日成交金額試算資訊。畫面上方為彙總資訊、下方詳列委託成交資訊。

🔍 功能位置：頂端功能列「下單帳務」→「證券帳務」→「即時交割試算」

證券帳務															
分戶帳及委託額度查詢 委託查詢 成交查詢 歷史委託查詢 歷史成交查詢 資券配額 管示股查詢 即時交割試算 庫存查詢 未實現損益 已實現損益 對帳單查詢 維持率查詢 基本資料															
查詢 2026/05/08 16:04:33															
成交價金	手續費	交易稅	融資金保證金	自備款擔保品	融券手續費	標借費	利息	代扣稅款	淨收付金額						
436,800	628	0	0	0	0	0	0	0	-437,428						
商品	成交日期	交易類別	成交股數	成交價	成交價金	手續費	交易稅	自備款擔保品	融資金保證金	融券費	標借費	利息	預估收付	稅款	委託
元大台灣50 0050	2026/05/08	現貨	4,000	90	360,000	513	0	0	0	0	0	0	-360,513	0	K001
幸福 1108	2026/05/08	現貨	2,000	5	10,000	20	0	0	0	0	0	0	-10,020	0	K000
聯豐 2303	2026/05/08	現貨	4,000	16.7	66,800	95	0	0	0	0	0	0	-66,895	0	K001

本試算僅供投資人參考，可能會與實際交易金額有些微差距，投資人應以集保存摺及對帳單記載之庫存數量及實際交割金額為準


2.6.3.9 庫存查詢


📁 功能說明：查詢內庫存商品，並可點擊今日餘額將庫存直接帶入下單匣進行反向下單。

🔍 功能位置：頂端功能列「下單帳務」→「證券帳務」→「庫存查詢」

證券帳務																			
分戶帳及委託額度查詢 委託查詢 成交查詢 歷史委託查詢 歷史成交查詢 資券配額 管示股查詢 即時交割試算 庫存查詢 未實現損益 已實現損益 對帳單查詢 維持率查詢 基本資料																			
查詢 2026/05/08 16:22:08																			
商品	集保庫存				今日餘額	融資庫存				今日餘額	融券庫存				今日餘額	零股庫存(股)			
	昨日餘額	買	賣	委成		昨日餘額	買	賣	委成		昨日餘額	買	賣	委成		昨日餘額	買	賣	委成
元大台灣50 0050	11	4	4		15										310				
黑松 1234	3				3					3					3				
聯豐 1459															2				
台玻 1802	5				5					2									
中鋼 2002	4				4								1		1				
聯豐 2303	2	4	4		6					3									
彰銀 2801	2				2														
幸福 1108		2	2		2														

2.6.3.10 未實現損益


 功能說明：顯示現股、融資、融券之庫存股票的未實現損益資訊。可於此畫面進行商品的[下單]與查看[明細]。


 功能位置：頂端功能列「下單帳務」→「證券帳務」→「未實現損益」

證券帳務														
分戶帳及委託額度查詢		委託查詢	成交查詢	歷史委託查詢	歷史成交查詢	資券配額	警不股查詢	即時交割試算	庫存查詢	未實現損益	已實現損益	對帳單查詢	維持率查詢	基本資料
商品代碼		全部	查詢	2026/05/08		16:43:45								
投資成本: 530,117		現值: 670,600		損益試算: 36,689										
下單	功能	商品	委託別	庫存股數	損益	報酬率	成交均價	市價	預估庫存淨值	帳面收入	投資成本			
下單	明細	元大台灣50 0050	現買	4,000	38,517	10.68%	90.128	100	400,000	399,030	360,513			
下單	明細	幸福 1108	現買	2,000	9,892	98.72%	5.01	10	20,000	19,912	10,020			
下單	明細	黑松 1234	融資	3,000	-8,873	-20.78%	34.565	32.65	97,950	33,823	42,696			
下單	明細	台股 1802	融資	2,000	1,510	17.70%	10.265	11.35	22,700	10,039	8,529			
下單	明細	中銀 2002	融券	1,000	2,253	9.63%	25.944	23.55	23,550	25,653	23,400			
下單	明細	聯電 2303	融資	3,000	-247	-1.37%	15.021	15.2	45,600	17,817	18,064			
下單	明細	聯電 2303	現買	4,000	-6,363	-9.51%	16.724	15.2	60,800	60,532	66,895			

本試算僅供投資人參考，可能會與實際交易金額有些微差距，投資人應以集保存摺及對帳單記載之庫存數量及實際交割金額為準

2.6.3.11 已實現損益

 功能說明：顯示現股、融資、融券、當沖之股票的已實現損益資訊。還可再點擊[明細]查看更多資訊。

 功能位置：頂端功能列「下單帳務」→「證券帳務」→「已實現損益」

證券帳務

分戶帳及委託額度查詢 委託查詢 成交查詢 歷史委託查詢 歷史成交查詢 資券配額 警示股查詢 即時交割試算 庫存查詢 未實現損益 已實現損益 對帳單查詢 維持率查詢 基本資料

查詢 2026/05/08 16:51:13

期間 上個月 自訂 2025/ 9/ 1 至 2025/10/31

成交股數: 7,000 投資成本: 1,178,424 賣出金額: 0 損益: 161,224 報酬率: 13.68%

功能	成交日期	商品	交易別	成交股數	成交均價	投資成本	帳面收入	損益	報酬率
明細	2025/09/10	黑松 1234	現賣	3,000	0	106,200	97,368	-8,832	-8.32%
明細	2025/09/05	遠紡 1402	現賣	3,000	0	98,839	82,435	-16,404	-16.60%
明細	2025/09/02	台積電 2330	現賣	1,000	0	973,385	1,159,845	186,460	19.16%

2.6.3.12 對帳單查詢

功能說明：可查詢當天、一週、一個月，或自訂區間的股票交割狀況。畫面上方為彙總資訊、下方詳列委託成交資訊。

點擊[商品名稱]可開啟該檔商品的綜合報價畫面。

功能位置：頂端功能列「下單帳務」→「證券帳務」→「對帳單查詢」

證券帳務

分戶帳及委託額度查詢 委託查詢 成交查詢 歷史委託查詢 歷史成交查詢 資券配額 警示股查詢 即時交割試算 庫存查詢 未實現損益 已實現損益 對帳單查詢 維持率查詢 基本資料

查詢 2026/05/08 16:55:14

期間 一個月 自訂 2025/ 9/ 1 至 2025/10/31

成交價金	手續費	交易稅	自備款擔保品	融資金保證金	融券手續費	標借費	利息	代扣稅款	淨收付金額						
2,380,415	3,429	4,036	0	0	0	0	0	0	+303,321						
商品	成交日期	交易類別	成交單價	成交股數	成交價金	淨收付金額	手續費	交易稅	自備款/擔保品	融資金/保證金	利息	融券手續費	標借費	代扣稅款	委
元太台灣50	2025/09/02	現買	110	2	220	-240	20	0	0	0	0	0	0	0	
聯發	2025/09/02	現買	7.57	2	15	-34	20	0	0	0	0	0	0	0	
台積電	2025/09/02	現賣	1,165	1,000	1,165,000	1,159,845	1,660	3,495	0	0	0	0	0	0	
元太台灣50	2025/09/05	現買	110	1,000	110,000	-110,156	156	0	0	0	0	0	0	0	
元太台灣50	2025/09/05	現買	110	308	33,880	-33,928	48	0	0	0	0	0	0	0	
遠東新	2025/09/05	現賣	27.6	3,000	82,800	82,435	117	248	0	0	0	0	0	0	
元太台灣50	2025/09/10	現買	100.5	2,000	201,000	-201,286	286	0	0	0	0	0	0	0	
元太台灣50	2025/09/10	現買	101	2,000	202,000	-202,287	287	0	0	0	0	0	0	0	
元太台灣50	2025/09/10	現買	101.15	4,000	404,600	-405,176	576	0	0	0	0	0	0	0	
黑松	2025/09/10	現賣	32.6	3,000	97,800	97,368	139	293	0	0	0	0	0	0	

2.6.3.13 維持率查詢

📁 功能說明：查詢整戶維持率與融資券維持率資訊

🔍 功能位置：頂端功能列「下單帳務」→「證券帳務」→「維持率查詢」

證券帳務													
分戶帳及委託額度查詢	委託查詢	成交查詢	歷史委託查詢	歷史成交查詢	資券配額	警示股查詢	即時交割試算	庫存查詢	未實現損益	已實現損益	對帳單查詢	維持率查詢	基本資料
查詢		2026/05/08 17:24:26											
整戶維持率:		174.36											
融資可用餘額:		100,000		融券可用餘額:		25,900							
商品	市場別	類別	庫存股數	個股維持率	成交均價	現價	股票現值	未還融資金	融資自備款	融券擔保款	融券保證金	成交明細	
黑松 1234	集中市場	融資	3,000	160.57	34.52	32.65	97,950	61,000	42,550	0	0	明細	
台股 1802	集中市場	融資	2,000	189.17	10.25	11.35	22,700	12,000	8,500	0	0	明細	
中鋼 2002	集中市場	融券	1,000	208.78	25.9	23.55	23,550	0	0	25,767	23,400	明細	
聯電 2303	集中市場	融資	3,000	168.89	15	15.2	45,600	27,000	18,000	0	0	明細	

2.6.3.14 基本資料

📁 功能說明：提供帳戶基本資料

🔍 功能位置：頂端功能列「下單帳務」→「證券帳務」→「基本資料」

證券帳務

分戶帳及委託額度查詢 委託查詢 成交查詢 歷史委託查詢 歷史成交查詢 資券配額 警示股查詢 即時交割試算 庫存查詢 未實現損益 已實現損益 對帳單查詢 維持率查詢 基本資料

查詢 2026/05/08 17:25:00

項目	資料
客戶姓名	
開戶日期	2016/08/23
證券銀行帳號	
電子額度	10,000,000
投資上限	9,990,000
融資額度	4,990,000
融券額度	4,990,000
已使用融資額度	100,000
已使用融券額度	25,900
融資可用餘額	4,890,000
融券可用餘額	4,964,100

2.6.4 股票申購

📁 功能說明：提供股票申購資訊與申購申請。

🔍 功能位置：頂端功能列「下單帳務」→「股票申購」

股票申購

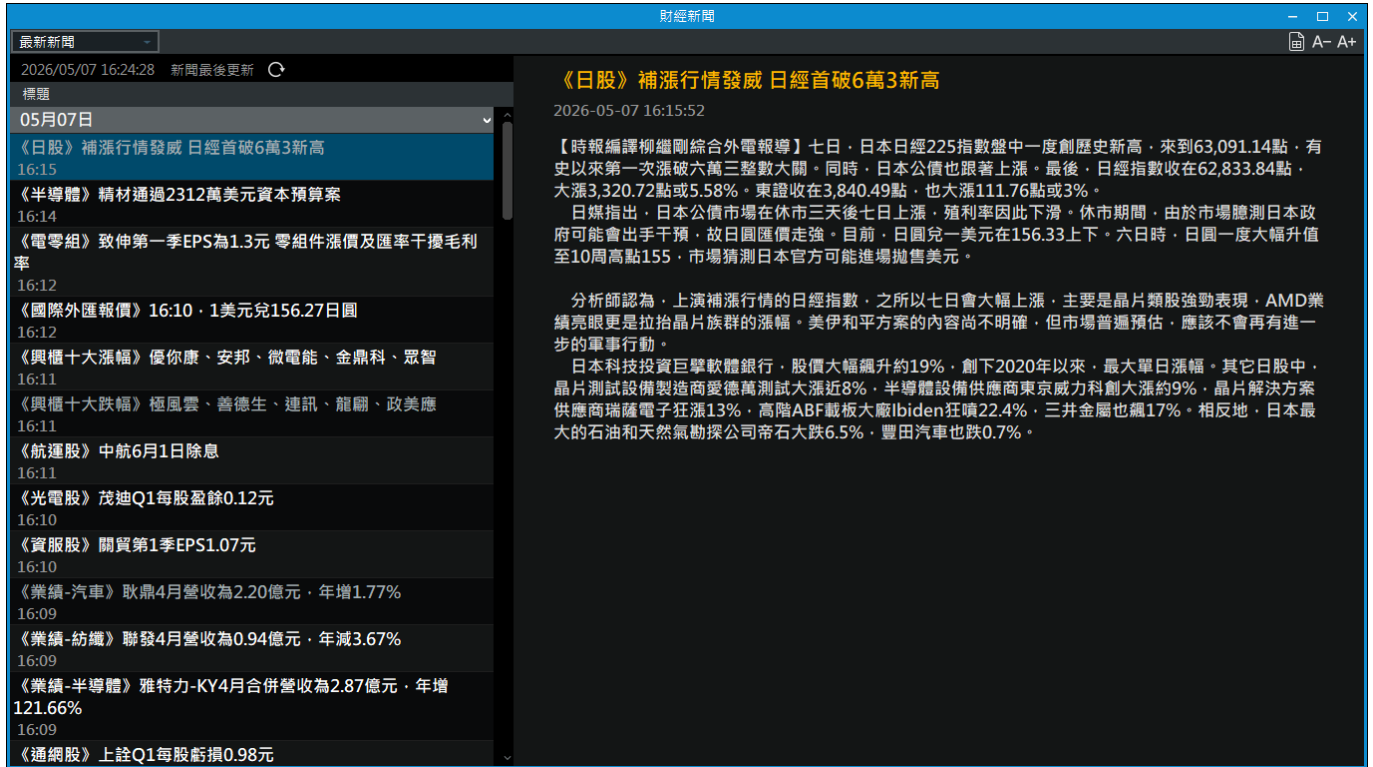
查詢 2026/05/08 17:27:05

功能	商品	申購狀態	委託日期	市場別	承銷價格	申購起迄日	扣款日	抽籤日	還款日	匯入集保日	申購股數	總申購股數
	禮頓 7772	申購期間已過		發行後即上櫃股票	53	2026/04/27 2026/04/29	2026/04/30	2026/05/04	2026/05/05	2026/05/08	1,000	481,000
	基米 4195	申購期間已過		I	22.06	2026/04/28 2026/04/30	2026/05/04	2026/05/05	2026/05/06	2026/05/11	1,000	1,489,000
	天能綠電 7842	申購期間已過		發行後即上櫃股票	108	2026/04/28 2026/04/30	2026/05/04	2026/05/05	2026/05/06	2026/05/11	1,000	772,000
	溢泰實業 7818	申購期間已過		發行後即上市股票	70	2026/05/06 2026/05/08	2026/05/11	2026/05/12	2026/05/13	2026/05/18	1,000	3,160,000
申購	宏致 3605	可申購		集中市場股票	58	2026/05/08 2026/05/12	2026/05/13	2026/05/14	2026/05/15	2026/05/22	1,000	935,000
	台汽電 8926	申購期間未到		集中市場股票	32.73	2026/05/11 2026/05/13	2026/05/14	2026/05/15	2026/05/18	2026/05/25	1,000	8,500,000
	華洋精機 6983	申購期間未到		發行後即上櫃股票	85	2026/05/13 2026/05/15	2026/05/18	2026/05/19	2026/05/20	2026/05/25	1,000	360,000

2.7 財經新聞

📁 功能說明：提供最新財經新聞。

🔍 功能位置：頂端功能列「財經新聞」。



🔧 操作說明：

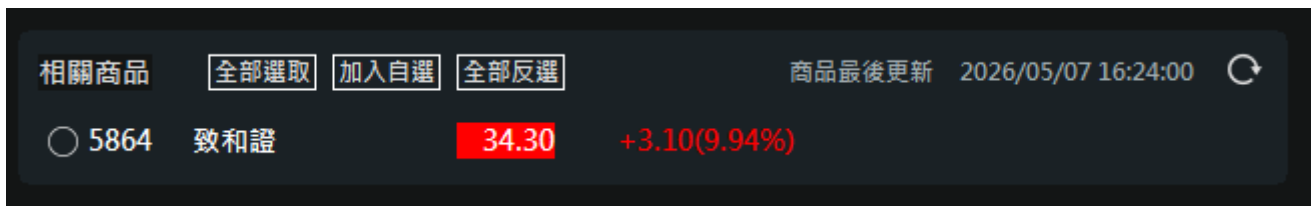
① **A- A+**：提供字體縮小、放大功能。

② **🔄**：提供重新整理按鈕，顯示最新資訊。

③ 若該新聞內容有相關商品，則會顯示於新聞內文之最上方及最下方。

Ⓐ 最上方之相關商品：其商品文字以藍色呈現，如 **相關商品: 致和證**；點擊後，即另開該股「綜合報價」資訊之視窗。

Ⓑ 最下方之相關商品：顯示相關商品之價格並提供可加入自選的功能，如下圖所示；





全部選取：將所有之相關商品全部選取。

加入自選：將有點選之相關商品加入自選清單內。


全部反選：將有點選之相關商品全部取消。

2.8 權證資訊

 功能說明：提供權證報價相關資訊，可依現貨標的、發行券商、權證篩選等方式作查詢，亦可使用權證熱門排行去查看；最下方有提供權證試算器，可參考。

 功能位置：頂端功能列「權證資訊」

功能選單		權證資訊										
依現貨標的		依現貨標的 - 半導體業 - 台積電 - 全部權證										
請輸入股名或股號		商品名稱	類型	成交	漲跌	買進	賣出	總量	標的	標的價	標的漲跌	履次
請輸入股名或股號		台積電群益5A售12	認售	1.7200	0.0700	1.6800	1.8600	21	台積電	2235.0000	-55.0000	1860
產業類別 半導體業		台積電凱基67售14	認售	1.8000	0.0900	1.8300	1.9300	28	台積電	2235.0000	-55.0000	1750
篩選類別 全部權證		台積電凱基5A售11	認售	0.9300	0.0400	0.9900	1.0000	2	台積電	2235.0000	-55.0000	1850
查詢		台積電凱基5C售09	認售	0.5600	0.0100	0.5700	0.6000	20	台積電	2235.0000	-55.0000	1350
依發行券商		台積電永豐55售02	認售	0.0200	0.0100	0.0100	0.0200	1962	台積電	2235.0000	-55.0000	581
發行券商 請選擇發行券商		台積電統一68購01	認購	2.1200	-0.0500	2.1200	2.1700	1054	台積電	2235.0000	-55.0000	1297
篩選類別 全部權證		台積電凱基67售15	認售	1.3900	0.0700	1.4400	1.4500	1	台積電	2235.0000	-55.0000	1450
查詢		台積電群益5A售14	認售	1.3400	0.0400	0.4900	--	261	台積電	2235.0000	-55.0000	1955
權證篩選		台積電群益5A售15	認售	1.7400	0.1200	1.7400	1.7600	300	台積電	2235.0000	-55.0000	2055
發行券商 不限		台積電富邦74售03	認售	0.7000	0.0200	0.7000	0.7100	307	台積電	2235.0000	-55.0000	2300
現貨標的 請選擇產業		台積電凱基63售08	認售	0.8300	0.0500	0.8500	0.8600	31	台積電	2235.0000	-55.0000	1250
類 型 全部權證		台積電群益5A售16	認售	1.3700	0.1300	0.4300	--	190	台積電	2235.0000	-55.0000	1640
價內外 不限		台積電群益5A售19	認售	2.0500	0.1400	2.0000	--	95	台積電	2235.0000	-55.0000	2260
剩餘日 不限		台積電元大5B售09	認售	1.7000	0.0700	1.7200	1.7300	320	台積電	2235.0000	-55.0000	2240
行使比 不限		台積電群益5B售11	認售	1.5000	0.0800	0.2400	--	30	台積電	2235.0000	-55.0000	2146
有效標桿 不限		台積電中信65售04	認售	0.9300	0.0300	0.9300	0.9400	9	台積電	2235.0000	-55.0000	2250
查詢		台積電凱基58購10	認購	8.4000	-0.3500	8.3500	8.4000	19	台積電	2235.0000	-55.0000	1731
權證熱門排行		台積電元富68購01	認購	15.9000	-0.3000	15.7000	16.0000	12	台積電	2235.0000	-55.0000	1632
		台積電凱基5B售20	認售	--	--	1.5400	1.5500	--	台積電	2235.0000	-55.0000	1900
		台積電凱基61售10	認售	--	--	1.7100	1.7200	--	台積電	2235.0000	-55.0000	2100
		台積電台新5B售07	認售	1.1400	0.0500	1.1700	1.1800	1	台積電	2235.0000	-55.0000	2100
		台積電台新5B售08	認售	--	--	1.3900	1.4000	--	台積電	2235.0000	-55.0000	2200

 操作說明：

- ① 依現貨標的、發行券商、權證篩選：可依條件分區進行篩選。
- ② 右方的[商品名稱]：點擊該檔權證可開啟綜合報價。

2.9 申購競拍

2.9.1 申購資訊

📁 功能說明：提供近期有申購資訊之商品。

🔍 功能位置：頂端功能列「申購競拍」→「申購資訊」

申購資訊	公司資料	聯絡資訊	產業分類
暫定承銷價 40	申購開始日 2023/11/01	公司名稱 遠雄自貿港投資控股股份有限公司	
實際承銷價 40	申購截止日 2023/11/03	實收資本額 33.64億	
中籤率 1.67%	預扣款日 2023/11/06	主要業務 一般投資業。	
發行市場 上市增資	抽籤日 2023/11/07	地址 臺北市信義區基隆路1段200號23樓之1	
主辦券商 元富	還款日 2023/11/08	總機 (03)399-2888	
	撥券日 2023/11/15	董事長 葉鈞耀	

🖱️ 操作說明：

- ① 畫面左上方可切換 [申購資訊]或 [競拍資訊]。
- ② 畫面左方顯示最近可申購競拍的股票。
- ③ 畫面左方之股票欄位中開啟右鍵選單，可以快速選擇對應功能。
- ④ 右上方有一個 [新申購上架通知]可選擇是否需要接收通知，若 icon 顯示灰色，表示此功能為關閉；若顯示藍色，則此功能為開啟，通知會透過【訊息中心】回來。
- ⑤ 右方 [+]符號，點選左鍵點選可以將此股票加入自選股。
- ⑥ 右方之日期，顯示現在日期已經進行到哪個階段。
- ⑦ 右下方有 [公司資料]、[聯絡資訊]、[產業分類]；於產業分中會出現藍色字樣，滑鼠左鍵點擊藍色字樣後，會出現此類股之報價。

⑧ 申購資料可設定申購商品各階段的日期到期通知，當日期抵達時，於程式內會跳出【訊息中心】之對話框，會顯示當日商品、觸發內容...等等之內容。

⑨ 訊息通知：在【觸發內容】之內雙擊點選左鍵，則會另外開啟訊息內文；訊息內文會顯示此筆內容詳細資料。

2.9.2 競拍資訊

📁 功能說明：提供近期有競拍資訊之商品。

🔍 功能位置：頂端功能列「申購競拍」→「競拍資訊」

The screenshot shows the '競拍資訊' (Auction Information) page. On the left, there is a list of stocks with their auction details. The main area displays detailed information for stock 6894 衛司特, including a timeline of key dates and a table of auction parameters.


競拍資料		公司資料		聯絡資訊		產業分類	
最低投標價	100	投標開始日	2023/11/09	公司名稱	衛司特科技股份有限公司		
最低投標張數	1	投標結束日	2023/11/13	實收資本額	2.04億		
最高投標張數	293	預扣款日	2023/11/14	主要業務	電解設備與耗材及再生金屬服務等。		
競拍方式	美國標	開標日	2023/11/15	地址	臺中市西屯區何成里大墩19街186號12樓之1		
保證金成數	50%	還款日	2023/11/16	總機	(04)2328-3939		
投標處理費(元)	400	得標扣款處理日	2023/11/17	董事長	林世民		
得標手續費率	5%	得標扣款日	2023/11/20				
最低得標價格	0	撥券日	2023/11/29				
最高得標價格	0	發行市場	櫃檯買賣				
合格投標張數	0	主辦券商	兆豐證券股份				


🖱️ 操作說明：

- ① 畫面左上方可切換 [申購資訊]或 [競拍資訊]。
- ② 畫面左方之股票欄位中點擊右鍵開啟右鍵選單，可以快速選擇對應功能。
- ③ 上方有一個 [新競拍上架通知]可選擇是否需要接收通知，若 icon 顯示灰色，表示此功能為關閉；若顯示藍色，則此功能為開啟，通知會透過【訊息中心】回來。
- ④ 右方 [+]符號，點選左鍵點選可以將此股票加入自選股。
- ⑤ 右方之日期，顯示現在日期已經進行到哪個階段。
- ⑥ 右下方有 [公司資料]、[聯絡資訊]、[產業分類]；於產業分中會出現藍色字樣，滑鼠左鍵點擊藍色字樣後，會出現此類股之報價。
- ⑦ 競拍資料可設定申購商品各階段的日期到期通知，當日期抵達時，於程式內會跳出【訊息中心】之對話框，會顯示當日商品、觸發內容...等等之內容。

2.10 市場動態


2.10.1 理財行事曆

 功能說明：提供近一個月有停資起始、停券起始、除權除息、股東會/臨時常會、法說會、新上市櫃、終止掛牌、停資結束及停券結束等相關事項之商品。

 功能位置：頂端功能列「市場動態」→「理財行事曆」



週一 01/05	週二 01/06	週三 01/07	週四 01/08	週五 01/09	週六 1/10	週日 1/11	週一 01/12	
除權除息 老爺知(5704) 秀育(6737)	停券起始 御預(3522) 朋德*(6613) 綠界科技*(6763)	停券起始 尖點(8021)	停券起始 健亞(4130)	停券起始 浩鼎(4174) 宣德(5457) 聖暉*(5536)	停券起始 元大台灣價值高息(00940) 葡萄王(1707) 汎德永業(2247) 佳醫(4104) 華廣(4737) 中美晶(5483) 泰金-KY(6629) 普瑞博(6847) 群運(6911)	停券起始 新光臺灣半導體30(00904) 台新永續高息中小(00936) 台新臺灣IC設計(00947) 台新AI優息動能(00962)	停券起始 新光臺灣半導體30(00904) 台新永續高息中小(00936) 台新臺灣IC設計(00947) 台新AI優息動能(00962)	停券起始 新光臺灣半導體30(00904) 台新永續高息中小(00936) 台新臺灣IC設計(00947) 台新AI優息動能(00962)
股東會/臨時常會 儒億(6604)	除權除息 群益科技高息成長(00946) 群益優選非投等價(00953B) 新光BBB投等價20+(00970B) 群益ESG投等價0-5(00985B) 新美齊(2442)	法說會 亞德客-KY(1590) 中裕(4147)	除權除息 元大台灣價值高息(00940) 葡萄王(1707) 汎德永業(2247) 佳醫(4104) 華廣(4737) 中美晶(5483) 泰金-KY(6629) 普瑞博(6847) 群運(6911)	股東會/臨時常會 辣椒(4946)	股東會/臨時常會 第一金(2892) 久舜(5547)	股東會/臨時常會 辣椒(4946)	股東會/臨時常會 第一金(2892) 久舜(5547)	
法說會 聯發科(2454) 兆豐金(2886) 永豐金(2890) 中租-KY(5871) 全國電(6281)	新上市櫃 漢達(6620) 全達(8068)	新上市櫃 漢達(6620) 全達(8068)	終止掛牌 群登(6403)	法說會 第一金(2892) 久舜(5547)	法說會 第一金(2892) 久舜(5547)	法說會 第一金(2892) 久舜(5547)	法說會 第一金(2892) 久舜(5547)	
停券結束 群益科技高息成長(00946) 群益優選非投等價(00953B) 新光BBB投等價20+(00970B) 群益ESG投等價0-5(00985B) 新美齊(2442) 聯發科(2454)	股東會/臨時常會 諾亞克(7724)	股東會/臨時常會 元大台灣價值高息(00940) 葡萄王(1707) 汎德永業(2247) 佳醫(4104) 華廣(4737) 中美晶(5483) 泰金-KY(6629)	股東會/臨時常會 國邑*(6875)	股東會/臨時常會 國邑*(6875)	股東會/臨時常會 國邑*(6875)	股東會/臨時常會 國邑*(6875)	股東會/臨時常會 國邑*(6875)	
法說會 安億(7792)	法說會 安億(7792)	法說會 安億(7792)	法說會 安億(7792)	法說會 安億(7792)	法說會 安億(7792)	法說會 安億(7792)	法說會 安億(7792)	
新上市櫃 聯發科(2454)	新上市櫃 聯發科(2454)	新上市櫃 聯發科(2454)	新上市櫃 聯發科(2454)	新上市櫃 聯發科(2454)	新上市櫃 聯發科(2454)	新上市櫃 聯發科(2454)	新上市櫃 聯發科(2454)	

 操作說明：

- ① 當項目前方顯示為 時，下方行事曆即顯示該項目相關內容。
- ② 當項目前方顯示為 時，下方行事曆即隱藏該項目相關內容。
- ③ 點擊任一商品（其商品文字皆以藍色呈現），即開啟該商品的綜合報價視窗。

2.10.2 除權息預告

📁 功能說明：提供近期有除權息預告資訊之商品。

🔍 功能位置：頂端功能列「市場動態」→「除權息預告」

日期	自選	公司	現金股利	盈餘配股	公積配股	合計	現增配股率%	現增認購價	往股利政策
2025/12/01	+	光禹國際(6595)	0.2548	0.00	0.00	0.2548	0.0000	0.00	>
2025/12/02	+	統一台灣高息動能(00939)	0.0720	0.00	0.00	0.0720	0.0000	0.00	>
2025/12/02	+	豪晨(4735)	0.7000	0.00	0.00	0.7000	0.0000	0.00	>
2025/12/02	+	綠岩能源(7833)	1.0000	0.00	0.00	1.0000	0.0000	0.00	>
2025/12/03	+	群益科技高息成長(00946)	0.0580	0.00	0.00	0.0580	0.0000	0.00	>
2025/12/03	+	凱基A級公司債(00950B)	0.0630	0.00	0.00	0.0630	0.0000	0.00	>
2025/12/03	+	群益優選非投等債(00953B)	0.0610	0.00	0.00	0.0610	0.0000	0.00	>
2025/12/03	+	統一ESG投等債15+(00966B)	0.0650	0.00	0.00	0.0650	0.0000	0.00	>
2025/12/03	+	群益ESG投等債0-5(00985B)	0.0480	0.00	0.00	0.0480	0.0000	0.00	>
2025/12/03	+	元大ESG配息N(020038)	0.5230	0.00	0.00	0.5230	0.0000	0.00	>
2025/12/03	+	全心投控(2718)	1.5000	0.00	0.00	1.5000	0.0000	0.00	>
2025/12/03	+	凌航(3135)	1.3227	0.00	0.00	1.3227	0.0000	0.00	>
2025/12/03	+	永捷(4714)	0.1995	0.00	0.00	0.1995	0.0000	0.00	>
2025/12/04	+	大華投等美債15Y+(00959B)	0.0450	0.00	0.00	0.0450	0.0000	0.00	>
2025/12/04	+	豐達科(3004)	0.0000	0.00	0.00	0.0000	10.6665	80.00	>
2025/12/04	+	達爾膚(6523)	4.0000	0.00	0.00	4.0000	0.0000	0.00	>
2025/12/04	+	芯測(6786)	0.0000	0.00	0.00	0.0000	7.9399	33.00	>
2025/12/04	+	匯鑽科(8431)	0.0000	1.02	0.00	1.0200	0.0000	0.00	>
2025/12/05	+	新光BBB投等債20+(00970B)	0.0420	0.00	0.00	0.0420	0.0000	0.00	>
2025/12/05	+	同泰(3321)	0.0000	0.00	0.00	0.0000	49.7046	12.50	>
2025/12/09	+	華建(2530)	0.7489	0.00	0.00	0.7489	0.0000	0.00	>

📁 操作說明：

- ① 點擊任一商品（其商品文字皆以藍色呈現），即開啟該商品的綜合報價視窗。
- ② 承上，更多的除息權內容，可從【綜合報價】的右下方【個股資料】查看【除息權資訊】。
- ③ 點擊最末欄【往股利政策】，提供更詳盡的商品資訊。

2.10.3 股東會紀念品

📁 功能說明：股東會紀念品總覽，依最後買進日統整各檔商品之股東會與股東會紀念品相關資訊。

🔍 功能位置：頂端功能列「市場動態」→「股東會紀念品」

公司	參考價	性質	股東會紀念品	零股寄單	零股發放	發放原則	股東會日期	開會地點
錫泰	23.1	常會	本次股東會恕不發放紀念品	否	否	-	2025/06/06	台中市豐原區新生北路一五五之一號 (五里聯合活動中心)
新菱	134	常會	7-11咖啡兌換券	否	有條件發放	持股未滿1000股之股東，除股東親自出席股東會或以電子方式行使表決權者得領取外，本公司將不予發放紀念品。	2025/06/06	新北市五股區五工六路9號3樓會議室A (新北市勞工活動中心)
大立光	2585	常會	本次股東會恕不發放紀念品	否	否	-	2025/06/06	台中市烏日區成功西路300號(南山人壽保險股份有限公司教育訓練中心)
奇鎰	1455	常會	本次股東會恕不發放紀念品	否	否	-	2025/06/06	新北市新莊區五工路95號3樓(經濟部新北產業園區服務中心)
台勝科	96.8	常會	本次股東會恕不發放紀念品	否	否	-	2025/06/06	台北市南京東路六段380號
摺的	27.2	常會	本次股東會恕不發放紀念品	否	否	-	2025/06/06	台中市西屯區科園路21號三樓

🖱️ 操作說明：

① 最後買進日：右上角可選擇最後買進日 day~day+4 日的範圍，若該日無相關資料則無法選擇；選擇日期後可以看到所選之資料於下方，並且搜尋框中會保留所選之日期區間。



② 點擊第一欄的[公司]任一商品，即開啟該商品的綜合報價視窗。

2.10.4 股東會預告

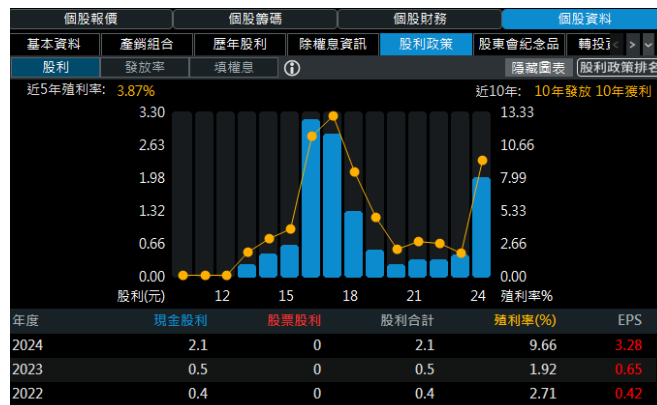
📁 功能說明：提供近一個月有股東會預告資訊之商品，並列出開會日期、開會類型、是否改選董監及電話、地點...等資訊。

🔍 功能位置：頂端功能列「市場動態」→「股東會預告」

日期	公司	類型	開會地點	聯絡電話	改選董監
2025/12/01	強盛新(1463)	臨時	桃園市大園區北港里大工路126號會議室	(02)2555-6866	否
2025/12/01	華豐(2109)	臨時	彰化縣花壇鄉中庄村中山路一段20號	(04)852-0121	否
2025/12/03	金聯成(7865)	臨時	高雄市三民區十全一路215號3樓	(07)806-6025	是
2025/12/04	智通聯網(3473)	臨時	台北市愛國東路22號11樓會議室	(03)563-8889	是
2025/12/04	智通*(8932)	臨時	臺北市松山區八德路三段2號5樓(501室)	(02)2627-1828	否
2025/12/05	裕慶-KY(6957)	臨時	南投縣南投市文獻路2號(C棟C104國際會議廳)	(049)225-7598	否
2025/12/05	燁聯(9957)	臨時	高雄市岡山區本工路17號2F集會堂	(07)623-2255	否
2025/12/09	奇邑(6699)	臨時	台北市南港區三重路19-10號2F	(02)2657-4198	否
2025/12/09	祥圖(7840)	臨時	台北市中山區松江路146號8樓之二	(02)2560-3566	否
2025/12/10	泰山(1218)	臨時	台北市中正區忠孝西路一段50號11樓	(04)874-2211	是
2025/12/10	大鵬科CLMX(7689)	臨時	台北市南港區經貿二路1號(1館5樓503會議室)	(02)2794-0001	是
2025/12/11	聚恆(4582)	臨時	台南市永康區永科環路168號	(06)202-2202	否
2025/12/11	立軒(6222)	臨時	新北市林口區文化三路一段389號1樓	(02)2691-8000	否
2025/12/12	樂威科-KY(4154)	臨時	台北市松山區復興北路99號15樓	(02)2325-2295	是
2025/12/12	一元素(6842)	臨時	台北市內湖區洲子街12號2樓	(02)2791-8139	是
2025/12/12	仲恩生醫(7729)	臨時	台北市中山區敬業四路168號	(02)2627-9216	否
2025/12/12	享溫馨(7760)	臨時	高雄市苓雅區建國一路175之15號	(07)224-2999	否
2025/12/16	逸達(6576)	臨時	台北市南港區三重路19-10號2樓	(02)7750-0188	否
2025/12/16	和運租車(7855)	臨時	新北市新莊區明中街10號	(02)2502-5686	是
2025/12/16	漢測(7856)	臨時	新竹市東區工業東二路1號(達爾文廳)	(03)583-5688	是
2025/12/16	特力屋(7867)	臨時	台北市中正區忠孝西路一段6號7樓(會議室)	(02)8791-6668	是

📁 操作說明：

- ① 點擊任一商品（其商品文字皆以藍色呈現），即開啟該商品的綜合報價視窗。
- ② 承上，更多的股東會資訊，可從【綜合報價】的右下方【個股資料】查看【股利政策】、【股東會紀念品】等相關資訊。



2.10.5 董監質設

📁 功能說明：提供近一個月有董監質設資訊之商品。

🔍 功能位置：頂端功能列「市場動態」→「董監質設」

日期	公司	設質股數	解質股數	設質人	設質人身份	累積股股數
2020/11/18~2020/12/18						
2020/12/16	英瑞-KY(1592)	0	2,000	翁文鍾	董事長	13,598,000
2020/12/16	上銀(2049)	300,000	0	卓永財	董事	1,200,000
2020/12/16	上銀(2049)	900,000	0	卓永財	董事	900,000
2020/12/16	上銀(2049)	120,000	0	卓文桓	董事長	240,000
2020/12/16	碩禾(3691)	450,000	0	國碩科技工業股份有限公司	董事長	14,353,000
2020/12/16	台耀(4746)	50,000	0	摩洛哥加投資股份有限公司	董事	1,330,000
2020/12/16	台耀(4746)	30,000	0	李秀慧		2,651,000
2020/12/16	光麗-KY(6431)	3,000,000	0	開煌資本股份有限公司	董事長	3,000,000
2020/12/16	光麗-KY(6431)	3,250,000	0	全隆資本股份有限公司	董事	3,250,000
2020/12/16	光麗-KY(6431)	3,250,000	0	全祥投資顧問股份有限公司	董事	3,250,000
2020/12/16	保瑞(6472)	138,000	0	百川國際投資股份有限公司		600,000
2020/12/16	惠光(6508)	4,000,000	0	惠光投資股份有限公司	董事	4,000,000
2020/12/15	大魯閣(1432)	1,333,000	0	林曼麗	代表人	2,200,000
2020/12/15	大魯閣(1432)	3,183,000	0	三功國際股份有限公司	董事長	7,202,000
2020/12/15	東元(1504)	0	10,000	東和國際投資股份有限公司	常務董事	1,030,000
2020/12/15	六角(2732)	520,000	0	寬容投資有限公司	董事	2,360,000
2020/12/15	六角(2732)	170,000	0	寬容投資有限公司	董事	2,530,000
2020/12/15	新日興(3376)	0	100,000	朱金生	副總經理	
2020/12/15	岳豐(6220)	0	400,000	禾鼎投資有限公司	董事	1,950,000
2020/12/15	台數科(6464)	2,000,000	0	佳川股份有限公司	大股東	2,000,000
2020/12/15	台數科(6464)	7,000,000	0	佳川股份有限公司	大股東	9,000,000

📁 操作說明：

① 點擊任一商品（其商品文字皆以藍色呈現），即開啟該商品的綜合報價視窗。

2.10.6 買回庫藏股

📁 功能說明：提供近一個月有買回庫藏股資訊之商品。


🔍 功能位置：頂端功能列「市場動態」→「買回庫藏股」


買回庫藏股						
日期	公司	買回價格區間	預定買回期間	預定買回股數	買回金額上限	買回目的
2026/01/02	浪凡(6165)	34.00~72.00	2026/01/02~2026/03/01	1,000,000	835,063,018	轉讓股份予員工
2025/12/30	聯發國際(2756)	60.00~120.00	2026/01/02~2026/02/26	500,000	245,672,512	維護公司信用及股東權益
2025/12/30	健喬(4114)	25.00~45.00	2025/12/31~2026/02/28	3,000,000	3,046,789,382	轉讓股份予員工
2025/12/29	台表科(6278)	66.50~148.00	2025/12/30~2026/02/26	10,000,000	19,154,750,612	轉讓股份予員工
2025/12/26	沛波(6248)	13.13~28.15	2025/12/29~2026/02/28	5,000,000	1,291,166,422	轉讓股份予員工
2025/12/26	北基(8927)	16.40~37.20	2025/12/26~2026/02/25	7,000,000	432,089,887	維護公司信用及股東權益
2025/12/24	巧新(1563)	36.00~62.00	2025/12/26~2026/02/25	10,000,000	6,988,432,063	維護公司信用及股東權益
2025/12/23	可成(2474)	136.50~299.00	2025/12/24~2026/02/23	30,800,000	130,782,421,200	維護公司信用及股東權益
2025/12/19	大立光(3008)	1600.00~3200.00	2025/12/19~2026/02/11	2,670,000	179,665,246,732	維護公司信用及股東權益
2025/12/16	大宇資(6111)	35.00~70.00	2025/12/17~2026/02/11	1,000,000	974,863,320	維護公司信用及股東權益
2025/12/15	波力-KY(8467)	130.00~220.00	2025/12/16~2026/02/11	2,000,000	2,092,226,323	維護公司信用及股東權益
2025/12/11	全台(3038)	20.00~30.00	2025/12/12~2026/02/11	7,400,000	1,140,081,678	轉讓股份予員工
2025/12/08	弘塑(3131)	1000.00~2100.00	2025/12/09~2026/02/06	500,000	4,204,283,000	轉讓股份予員工
2025/12/05	遠見(3040)	46.00~87.00	2025/12/08~2026/02/07	3,150,000	822,994,134	維護公司信用及股東權益
2025/12/05	遠見(3040)	46.00~87.00	2025/12/05~2026/02/04	3,150,000	822,994,134	維護公司信用及股東權益

📁 操作說明：

點擊任一商品（其商品文字皆以藍色呈現），即開啟該商品的綜合報價視窗。

2.10.7 異常有價證券

 功能說明：提供當日有異常/特殊狀態、盤中暫停交易資訊之商品。點擊注意、處置商品時，右側視窗會揭示更多的資訊，含處置的起迄日、概況原因、事件記錄...等。

 功能位置：頂端功能列「市場動態」→「異常有價證券」



異常狀態	商品
注意股	南光(1752) 展宇(1776) 泰茂(2230) 凌群(2453) 飛宏(2457) 農林(2913) 優盛(4121) 晟田(4541) 全訊(5222) 信驛(5274) 必應(6625) 91APP*-KY(6741) 甌揚(6752) 千附精密(6829) 佑全-新(6929) 長園科(8038) 福華(8085) 保銳(8093) 巨有科技(8227) 盛弘(8403) 高力(8996) 泰金寶-DR(9105)
處置股(首次) (約每五分鐘撮合一次)	晶睿永豐25購02(087182) 樂事綠能(1529) 精剛(1584) 中華化(1727) 中華化一(17271) 和成(1810) 亞航(2630) 亞航二(26302) 立德(3058) 錫邦(3693) 中裕(4147) 泓瀚(4741) 華孚(6235) 虎門科技(6791)
處置股(再次) (每二十分鐘撮合一次)	聯德(3308) 地心引力(3629) 雙美(4728) 倍力(6874) 雷虎(8033)
處置股(彈性)	
異常推介	順藥(6535)
特殊異常	
延後收盤	

立德(3058)

個股概況
首次處置(每5分鐘撮合)

開始處置日
2023/04/24

結束處置日
2023/05/08(剩餘3個營業日)

當沖交易
不可

預收款券成數
單筆達10張或累積達30張以上時，全額預收


概況原因
連續3次列為注意股

事件記錄

2023/04/24
最近六十個營業日超過兩個營業日之收盤價漲幅達139.28% (第二款)。


2023/04/21
最近六個營業日累積收盤價漲幅達38.23% (第一款)，且04月21日之成交量為最近六十個營業日日平均成交量之8.39倍 (第三款)，且04月21日之週轉率為16.49% (第四款)。


2023/04/20
最近六個營業日累積收盤價漲幅達43.73% (第一款)，且04月20日之成交量為最近六十個營業日日平均成交量之5.40倍 (第三款)，最近六十個營業日超過兩個營業日之收盤價漲幅達147.21% (第二款)。

 操作說明：


- ① 雙擊任一商品 (其商品文字皆以藍色呈現)，即開啟該商品的綜合報價視窗。
- ② 單擊「注意股」、「處置股」商品，右側區塊會揭示有價證券被列為注意或處置的資訊及事由。

2.10.8 持股轉讓

 功能說明：提供近一個月有持股轉讓之商品資訊。


 功能位置：頂端功能列「市場動態」→「持股轉讓」


日期	公司	轉讓方式	轉讓股數	有效轉讓期間	申報人	申報人身份	受讓人
2020/12/17	健喬(4114)	洽特定人	1,500,000	-	張家欣	經理人	張氏股公司代表
2020/12/17	杏國(4192)	一般交易(每日得轉讓股數限制)	800,000	-	杏輝藥品工業股份有限公司	董事	
2020/12/17	建鎔(5014)	贈與	150,000	-	李慶柏	董事	李明佳
2020/12/17	建鎔(5014)	贈與	150,000	-	徐蘭英	法人董事代表人	李明佳
2020/12/17	台灣銘板(6593)	贈與	85,000	-	王挺榮之配偶	法人董事代表人	王若瑄
2020/12/17	台灣銘板(6593)	贈與	85,000	-	王玲真	法人董事代表人	林宛璇
2020/12/17	台灣銘板(6593)	贈與	85,000	-	王挺榮	法人董事代表人	王博弘
2020/12/17	朋程(8255)	贈與	200,000	-	盧明光	董事	楊素梅
2020/12/17	朋程(8255)	贈與	200,000	-	楊素梅	法人董事代表人	盧建志
2020/12/17	朋程(8255)	贈與	200,000	-	盧明光	董事	盧建志
2020/12/16	南亞科(2408)	一般交易(每日得轉讓股數限制)	110,000	-	莊達人	法人董事代表人	
2020/12/16	科定(6655)	贈與	58,987	-	蔡昇航之配偶	經理人配偶	蔡昇航
2020/12/16	政伸(8481)	一般交易(每日得轉讓股數限制)	200,000	-	洪慧燕之配偶	經理人配偶	
2020/12/15	凱撒衛(1817)	贈與	66,000	-	陳威志	經理人	陳裕元
2020/12/15	凱撒衛(1817)	贈與	68,000	-	陳威志	經理人	葉媚霖
2020/12/15	凱撒衛(1817)	贈與	66,000	-	陳威志之配偶	經理人配偶	陳裕元
2020/12/15	敬鵬(2355)	贈與	1,000,000	-	黃維金	董事	黃浩倫
2020/12/15	金像電(2368)	贈與	45,000	-	楊長青	董事	范維哲
2020/12/15	政伸(8481)	一般交易(每日得轉讓股數限制)	200,000	-	洪慧燕	經理人	
2020/12/14	岱宇(1598)	贈與	18,000	-	陳明男	經理人	陳柏璋
2020/12/14	岱宇(1598)	贈與	18,000	-	陳明男之配偶	經理人配偶	陳柏璋


 操作說明：

① 點擊任一商品 (其商品文字皆以藍色呈現)，即開啟該商品的綜合報價視窗。

2.10.9 股利政策排名

 功能說明：提供全市場、產業別及 ETF 的除權息日、股利合計、平均殖利率、發放次數、填權息比例、填權息均天等資訊的排名。

 功能位置：頂端功能列「市場動態」→「股利政策排名」。

 操作說明：可點擊「股利合計排名」、「現金股利排名」、「股票股利排名」、「股殖利率排名」查看全市場商品的各種股利排名及除權、息日期、殖利率、發放次數、填權息等資訊。

①「全產業」功能：點擊「全產業」頁籤後，再選擇「年份」的下拉選單可依年份查詢，列出全產業在該年份的前 100 名的除期權息日、股利合計、平均殖利率、發放次數、填權息比例、填權息均天等資訊的排名。

②「ETF」功能：點擊「ETF」頁籤後，再選擇「年份」的下拉選單可依年份查詢，列出全產業在該年份的前 100 名的除期權息日、股利合計、平均殖利率、發放次數、填權息比例、填權息均天等資訊的排名。

③「類股」功能：點擊「類股」頁籤後，左邊的側邊會出現各個類股產業類別供勾選，一次最多可同時選擇五個產業類別，並依那選的產業列別列出所選擇年份的前 100 名的除期權息日、股利合計、平均殖利率、發放次數、填權息比例、填權息均天等資訊的排名。

④ 右鍵選單功能：於排名列表的商品上點擊右鍵，可以開啟該商品的對應所選擇的項目功能視窗。

股利政策排名												
			股利合計排名	現金股利排名	股票股利排名	股利殖利率排名						
全產業	ETF	類股										
年份	2025		全產業前 100名 更新時間：2026/05/11 16:10:09 [統計年度2021~2025]									
排名	商品	股號	股利合計	殖利率(%)	05/11股價	除權息日	EPS	平均殖利率(%)	發放次數	填權息比例	填權息均天	
1	緯穎	6669	165	3.09	5340	--	275.06	2.99	4	100	14	
2	信驊	5274	81	0.45	17825	--	103.92	1.04	4	100	38	
3	大立光	3008	80	3.28	2545	2026/03/19	159.41	3.39	10	100	16	
4	鴻勁	7769	65	1.02	6380	--	75.71	1.22	1	100	1	
5	聯發科	2454	53.5	1.38	3880	2026/07/07	66.16	5.64	8	86	16	
6	川湖	2059	51	0.92	5520	--	103.23	1.55	4	100	2	
7	穎崴	6515	50	0.5	10090	--	46.93	1.83	4	100	12	
8	弘塑	3131	46.2249	1.5	3090	--	45.48	2.75	4	100	5	
9	祥碩	5269	45	3.24	1390	--	72.7	2.14	4	100	1	
10	華碩	2357	42	6.12	686	--	59.99	6.48	4	100	70	
11	威聯通	7805	40	5.46	732	--	44.56	5.5	1	100	1	
12	漢唐	2404	40	3.9	1025	--	48.08	5.59	4	100	38	
13	旭隼	6409	37	4.84	764	--	40.23	2.78	4	100	4	
14	鈞象	3293	36	4.92	731	--	38.51	4.92	4	50	2	
15	嘉澤	3533	35	1.23	2845	--	70.17	2.33	4	100	4	
16	世芯-KY	3661	34.41	0.64	5375	--	69.18	0.87	4	100	2	
17	亞德客-KY	1590	28.5866	1.84	1550	--	42	1.89	4	100	4	
18	寶雅	5904	25.5	4.42	577	--	29.54	4.01	4	100	74	
19	瑞昱	2379	25	4.28	584	--	28.77	5.25	4	100	28	

2.11 個人設定

2.11.1 個人帳密管理

📁 功能說明：提供個人帳密管理功能，可進行密碼的變更。

*為落實資訊安全，建議定期變更您的登入密碼。

🔍 功能位置：頂端功能列「個人設定」→「個人帳密管理」。

個人帳密管理

登入帳號

原密碼

新密碼

確認新密碼

1.密碼長度為 8~12 位混合英文數字之組合
2.英文字有大小寫之區別
3.避免以個人生日、身份證字號、行動電話做為密碼設定
4.避免設定連續三個字元 (例如：A123852、abc518)
5.避免設定相同且連續三個字元 (例如 aaa168、are888)
6.特別提醒：為提升資通安全，建議密碼應至少每三個月變更一次


確定修改 取消

2.11.2 憑證管理

📁 功能說明：提供憑證管理功能，具有有效憑證方可進行證券交易。

🔍 功能位置：頂端功能列「個人設定」→「憑證管理」。

👉 動線說明：

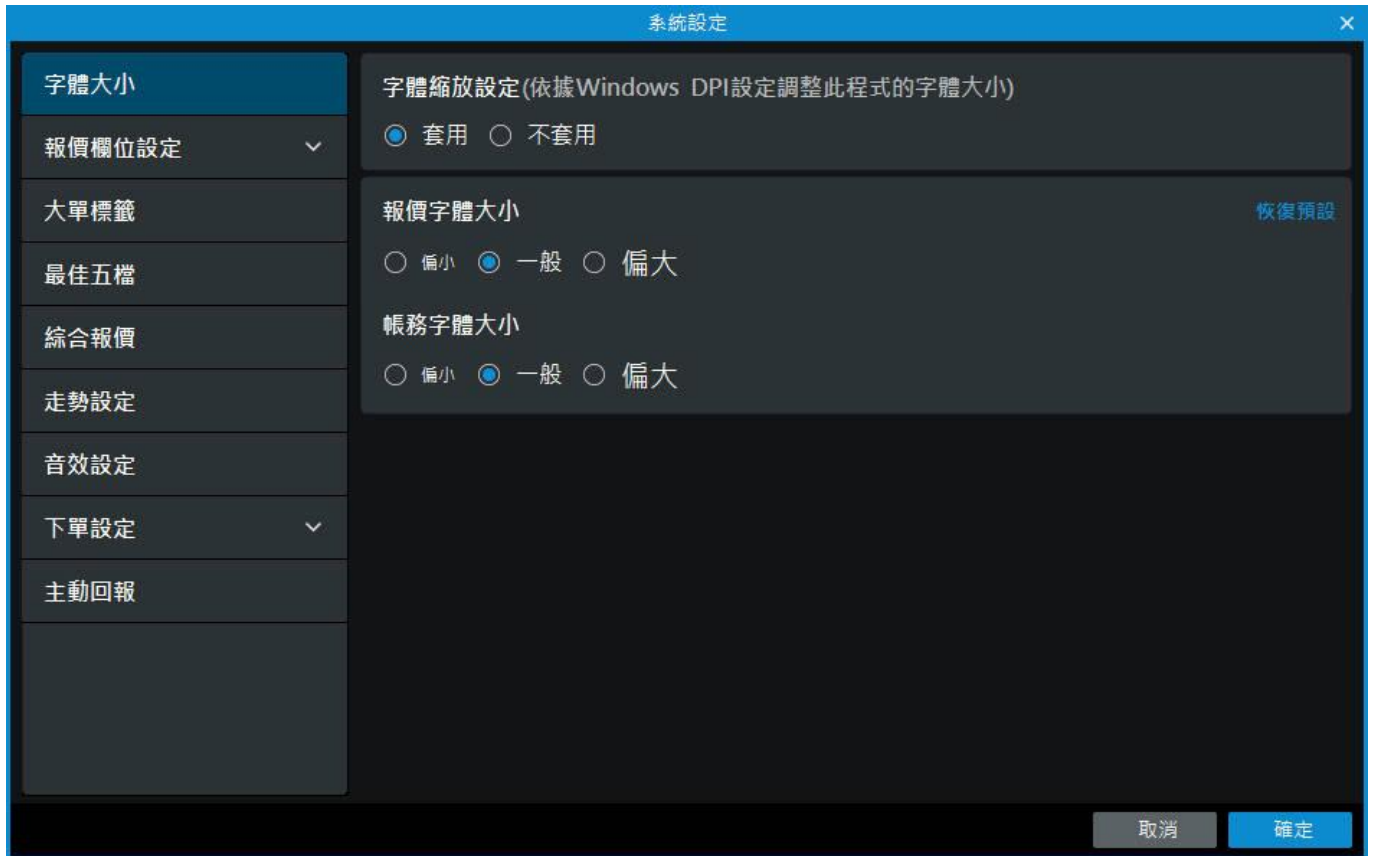
憑證展期：點擊憑證效(終止)列的 ，可開啟致和證券官網，下載並執行 [致和證券軟體憑證工具] 可進行憑證相關操作。



2.11.3 系統設定

功能說明：

系統設定提供多種個人化選項，包括字體大小、報價欄位設定、大單標籤、最佳五檔、綜合報價、走勢設定和音效設定等，讓您可以根據個人需求自定義使用體驗。



🔍 功能位置：頂端功能列 [個人設定]→[系統設定]。

📖 操作說明：

- ✓ 字體大小：在字體大小中可設定系統顯示的字體大小
 - 字體縮放設定：選擇 [套用、不套用] Windows DPI 設定 (下次啟動時生效)。可以依據您的 Windows DPI 設定自動縮放程式顯示比例，變更設定後會於下次啟動程式時生效。
 - 報價字體大小：提供[偏小、一般、偏大]三種選項，點擊後可調整報價字體大小。
 - 帳務字體大小：提供[偏小、一般、偏大]三種選項，點擊後可調整帳務字體大小。
- ✓ 報價欄位設定：不同報價列表可依據個別設定顯示欄位與順序。
 - 可自訂欄位的報價列表：自選報價、上市類股、上櫃類股、熱門排行、ETF 排行、ETF 精選、興櫃類股、產業類別、集團類股、概念類股、期貨報價、國際金融、盤後排行、美股報價。
 - 設定選項：
 - ◆ 順序：會依照目前有顯示之欄位標示排序

- ◆ 顯示：未選擇顯示之項目會顯示○，若已選擇則會呈現勾選狀態。最多可設 25 項欄位
- ◆ 欄位名稱：欄位名稱
- ◆ 欄位說明：顯示該欄位之文字說明
- ◆ 排序：長按排序圖標=拖曳排序
- ◆ 置頂：點擊後可快速排序，將該欄位順序置頂
- ◆ 置底：點擊後可快速排序，將該欄位順序置底
- ✓ 大單標籤：預設關閉，可於此處[開啟/關閉]大單標籤。
 - 可設定大單標籤的畫面：報價列表、即時明細、即時走勢與大畫面上方的即時行情。
 - 若開啟大單標籤，會在大單進入時跳出標記。如：即時明細會標註大單發生的時間點，當該種大單分類連續觸發時，大單標籤的號碼是累計上去。舉例來說：連續 4 盤外盤大單，就會以紅底依序標示-大單、大 2、大 3、大 4。
- ✓ 最佳五檔：
 - 五檔中顯示盤差、分價量：開啟/關閉。開啟後會在最佳五檔內看到盤差 bar，盤差 bar 右側可點擊圖標來顯示或隱藏分價量表。
 - ◆ 盤差 bar：箭頭標示目前累計盤差。右側顯示當日最高累計盤差；左側顯示當日最低累計盤差。
 - ◆ 分價量表：當日各價位的成交量分佈。紅色為外盤成交量；綠色為內盤成交量。
 - 五檔即時量增減標籤：開啟/關閉。開啟後會在即時五檔中顯示紅色量增與綠色量減標籤。
- ✓ 綜合報價：點擊報價商品列表，開啟綜合報價：[雙擊滑鼠/單擊滑鼠]。
- ✓ 走勢設定：可設定[即時走勢]大畫面的資訊，
 - 可勾選是否開啟參考線：CDP/Pivot/三關價
 - 可勾選是否開啟均價線
 - 可勾選走勢線單色，若勾選則走勢圖將會顯示單色而非漲跌之紅/綠色
 - 可勾選預估量，若勾選則走勢圖附圖成交量會顯示預估量

- ✓ 音效設定：可分別設定是否開啟音效
 - 警示音效
 - 新聞警示音效
 - 申購警示音效
- ✓ 下單設定：在「下單設定中」，可以設定預設下單的細節（如附圖）。



2.11.4 自選平台設定

- 📁 功能說明：選擇自選平台同步設定後，自選清單異動將與所選平台同步，維持資訊一致。
- 🔍 功能位置：頂端功能列 [個人設定]→[自選平台設定]。



2.11.5 DDE 設定

📁 功能說明：

透過 DDE (Dynamic Data Exchange) 使用者可以將關心的商品透過介面【複製指令】或直接【輸出至 Excel】，從 Excel 動態查看商品報價，盤中時段數值會跟著盤面持續做更新。此功能是透過三竹股市電腦版進行商品行情訂閱，至多服務約 100 檔*20 種欄位，超過則不予回應，請妥善運用。透過介面操作，單次最多允許匯出 60 檔商品。若您已知傳送的指令，也可類推自行撰寫指令於 EXCEL 中執行。

🔍 功能位置：頂端功能列 [個人設定]→[DDE 設定]。



D2 : *fx* =Mitake|Quote!'2330 Deal'


	A	B	C	D	E	F	G
1	名稱	股號	量增減	成交	成交量	振幅	成交值
2	台積電	2330	▲27 %	1585.00	37442	2.58	587億
3	南亞科	2408	▲21 %	207.00	137722	9.06	277億
4	鴻海	2317	▲43 %	232.00	57669	1.95	133億
5	聯發科	2454	▲80 %	1470.00	11437	3.84	168億
6	金像電	2368	▲165 %	643.00	13333	7.42	87.1億
7	奇鎡	3017	▲71 %	1455.00	5364	6.62	78.7億
8	定穎投控	3715	▼20 %	127.00	54877	7.45	71.0億
9	台光電	2383	▲40 %	1590.00	3337	4.86	53.5億
10	群聯	8299	▼50 %	1445.00	6770	3.10	97.9億
11	華邦電	2344	▲22 %	90.80	412577	10.53	364億
12	創意	3443	▲18 %	2185.00	3632	4.23	79.9億
13	台達電	2308	▲47 %	995.00	13014	3.01	128億

【指令範例：=Mitake|Quote!'2330 Deal'】：透過 EXCEL 訂閱台積電的成交價

提供的欄位指令對照表如下：

DDE Item	欄位名稱用途
Name	名稱
StockID	股號
BidPrice	買價
AskPrice	賣價
Deal	成交
DiffPrice	漲跌
DiffPercent	幅度%
SingleQuan	單量
TotalVol	成交量
BidVol	買量
AskVol	賣量
HighPrice	最高價
LowPrice	最低價
OpenPrice	開盤價

ChangeRange	振福
RefPrice	參考價
AvgPrice	均價
VolDiffP	量增減
EstVol	預估量
EstRatio	估量比
Time	時間
Date	日期
CeilingPrice	漲停價
FloorPrice	跌停價
PreviousVol	昨量
TradingVol	成交值
SettlementPrice	結算價
OI	未平倉合約數
OddSpread	零股價差%
OddDeal	零股成交
OddDiffPrice	零股漲跌
OddDiffPercent	零股漲跌幅
OddVol	零股單量
OddTotalVol	零股成交量


 操作說明：

初次使用可透過【輸出至 Excel】整批匯出您關心的商品，查看可使用的欄位；若您已開啟預計要匯入 DDE 功能的計算表，則可透過【複製指令】再自行貼上於 Excel 表上。若您有曾編輯過的 Excel

檔案(內含 DDE 指令)要做後續加值運用，請先開啟致和贏家，再開啟該 Excel 資料檔案。底下介紹的致和贏家介面上的操作：

- ①【**個股選項**】：此區可以從[+自選股清單]快速加入自選股，或透過[+新增商品]搜尋的方式加入商品。右方的排序圖示，可挪動商品順序，影響的是指令輸出的商品上下檔位置。
- ②【**欄位選項**】：此區欄位包含整股與零股(台股商品)的報價，亦包含了期權欄位；點選右方的+圖示即可快速加入最右側的已選欄位區。
- ③【**已選欄位**】：右方的排序圖示，可挪動欄位順序，影響的是指令輸出的欄位位置。若點選 x，欄位會被釋放回【欄位選項】。

2.11.6 警示設定

 功能說明：警示設定的可設定條件細項，會依所屬的市場別及種類(證券個股、興櫃、期貨、選擇權、指數類、國際金融)而有差異，設定條件類別共有三大類，包含：即時價量、行情資訊、關鍵價位。可設定的細項分別為，[即時價量]：成交價格高於(或指數值高於)、成交價格低於(或指數值低於)、漲停、跌停、單量超過、總量超過、上漲超過、下跌超過、漲幅超過、跌幅超過、委買量超過、委賣量超過、盤中瞬間巨量、瞬間拉抬、瞬間沙盤；[行情資訊]：定時行情通知、當日法人進出、當日資券變化、主要券商統計、重要均線價位；[關鍵價位]：股價突破月線、股價突破季線、股價突破年線、股價跌破月線、股價跌破季線、股價跌破年線、股價創 20 日新高、股價創 60 日新高、股價創 120 日新高、股價創 20 日新低、股價創 60 日新低、股價創 120 日新低。如果商品屬於個股，還可於設定頁面左半部的新聞欄位直接點選訂閱通知。目前警示商品數未限制上限數，溫馨提醒，設定過多商品訊息增量未必能達到警示提醒效果，建議您定期更換合時的條件，當該條件在主機端半年未曾異動過，則會自動被清除。

條件被觸發的通知次數，您可以視需求做調整：1 次、2 次、3 次、4 次、5 次、不限次，電腦版預設為 5 次。當通知次數達到滿足點時，該條件會自動被剔除。

🔍 功能位置：頂端功能列「個人設定」→「警示設定」。

👉 操作說明：


- ① 商品新增：點選設定畫面左上角的「+新增商品」或「+自選股清單」皆可進行商品的挑選與新增。「+自選股清單」是從您的自選股中快速進行選取，「+新增商品」是透過輸入關鍵字進行商品搜尋。
- ② 條件新增：請透過滑鼠選取左半部的商品，選取到商品後畫面右半部就會出現其相對應可被設定的條件，請由上而下進行挑選及填上數值，動線依序會是：條件類型、通知條件、條件值、通知次數，完成後請按下【加入】，則會進入[通知條件]區。
- ③ 通知條件：此區會揭示該檔商品已訂閱通知的項目及截至目前被通知的次數剩幾次。
- ④ 修改通知條件：若欲修改以設定過的條件，請先【刪除】後再進行設定，條件區刪除位於畫面


的右半部，若要整批條件刪除，請點選【刪除全部】，點選後會有確認視窗，以確保您真的要執行此商品條件的全部刪除。

⑤ 刪除商品：若欲刪除不需要的商品，請點選畫面左半部的[選取]欄位，再點選【刪除】鈕。若您要進行整批商品的移除，請點選【刪除全部】，點選後會有確認視窗，以確保您真的要執行此動作，「注意：是否刪除全部已訂閱商品及條件？」若點選了【確定】則所有警示條件即會被移除。

⑥ 開啟或關閉通知：警示設定畫面的右上角有個[警示通知]的開關，可直接點選作開啟或關閉，此區的動作不會影響到訊息中心的內容，僅差別在不會以彈跳方式出現於系統內提醒當下有條件是符合的。當您關閉通知時，會請您再次確認「提醒您！關閉本通知功能，系統將不會主動通知您所設定的警示條件通知，但是您可以經由「訊息中心」查詢到該訊息通知，您是否確認要關閉本通知功能？」。

2.11.7 訊息中心

 功能說明：電腦版的「訊息中心」會揭示行情、新聞及申購的通知。透過警示條件設定過達滿足點被觸發的內容會在此區被揭示。資訊揭示的欄位包含：商品、類別、觸發內容、觸發時間、觸發日期，此畫面提供過濾功能，預設是[全部日期]，您可依照欲查看的日期做挑選，一般訊息於主機端的保留天數為 7 個日曆日，行情類的推播資訊則保留 3 個日曆日，但如果您透過任一平台有對訊息進行刪除，則不在保留的範疇內。資訊可針對分類去過濾，分類包含：全部、行情、新聞、申購，預設是[全部]，您還可以針對訊息中心的所有商品進行過濾，此區為模糊搜尋，含到關鍵字就能被挑選出來，方便您快速找到訊息。當想針對某通知查看更多資訊時，請透過滑鼠雙擊選取之，雙擊後的訊息內文，若您還有興趣看即時的行情資訊，請點選【詳細】會開啟綜合報價。此功能的畫面大小亦可依照您的喜好做調整，預設為 5 筆/頁，欲一次看到更多筆資訊，可切換成 15 筆/頁。已查看過的訊息會標示成暗灰色，未讀訊息則以白字呈現。

 功能位置：頂端功能列「個人設定」→「訊息中心」。

[顯示較少] 預設

訊息中心						
Q 請輸入股名或股號		查詢			全部日期	
		全部	行情	新聞	申購	
動作	商品	類別	觸發內容	觸發時間	觸發日期	
下單	台積電(2330)	新聞	台積電新聞訂閱：《盤後解析》電子三雄齊揚 台股奪回...	13:51	2023/10/12	
下單	合勤控(3704)	行情	合勤控盤中出現瞬間大量180張,成交價47.7,-0.3,(-0.62%...	13:30	2023/10/12	
下單	仁寶(2324)	新聞	仁寶新聞訂閱：《國際產業》新機開賣不夠甜？台蘋鏈9...	13:01	2023/10/12	
下單	波若威(3163)	新聞	波若威新聞訂閱：《熱門族群》續優生帶隊 網通發光、3...	11:32	2023/10/12	
下單	精成科(6191)	行情	精成科現價58低於58	10:49	2023/10/12	

前往警示設定 1/16 全刪 清除本頁 關閉

[顯示較多]

訊息中心						
Q 請輸入股名或股號		查詢			全部日期	
		全部	行情	新聞	申購	
動作	商品	類別	觸發內容	觸發時間	觸發日期	
下單	台積電(2330)	新聞	台積電新聞訂閱：《盤後解析》電子三雄齊揚 台股奪回...	13:51	2023/10/12	
下單	合勤控(3704)	行情	合勤控盤中出現瞬間大量180張,成交價47.7,-0.3,(-0.62%...	13:30	2023/10/12	
下單	仁寶(2324)	新聞	仁寶新聞訂閱：《國際產業》新機開賣不夠甜？台蘋鏈9...	13:01	2023/10/12	
下單	波若威(3163)	新聞	波若威新聞訂閱：《熱門族群》續優生帶隊 網通發光、3...	11:32	2023/10/12	
下單	精成科(6191)	行情	精成科現價58低於58	10:49	2023/10/12	
下單	精成科(6191)	行情	精成科現價58低於58	10:46	2023/10/12	
下單	仁寶(2324)	新聞	仁寶新聞訂閱：《類股》9月五大NB組裝廠出貨量月增年...	10:12	2023/10/12	
下單	華航(2610)	新聞	華航新聞訂閱：《台北股市》不斷更新！最旺9月營收股...	09:39	2023/10/12	
下單	台積電(2330)	新聞	台積電新聞訂閱：《台北股市》台積電續強、AI回神 台...	09:17	2023/10/12	
下單	合勤控(3704)	行情	合勤控盤中出現瞬間大量79張,成交價48,0,(0.00%),總量79	09:00	2023/10/12	
下單	聯電(2303)	新聞	聯電新聞訂閱：《晨間解盤》台股4大保護傘 7大熱門題材	08:33	2023/10/12	
下單	台積電(2330)	新聞	台積電新聞訂閱：《晨間解盤》台股4大保護傘 7大熱門...	08:33	2023/10/12	
下單	合勤控(3704)	新聞	合勤控新聞訂閱：《業績-通網》合勤控9月營收為23.86...	08:25	2023/10/12	
下單	華航(2610)	新聞	華航新聞訂閱：《熱門族群》四大航空9月營收齊飛同期...	08:07	2023/10/12	
下單	台積電(2330)	新聞	台積電新聞訂閱：《類股》智原、力旺 大談AI商機	08:05	2023/10/12	

前往警示設定 1/6 全刪 清除本頁 關閉

🔍 操作說明：


- ① 過濾日期：畫面視窗右上方，可選取[全部日期]或指定日期來過濾不同觸發日的訊息。
- ② 過濾類別：畫面上方列，可選取[全部]或[行情][新聞][申購]過濾目前想看的分類。
- ③ 過濾商品：畫面視窗左上方，輸入商品的股號或股名可過濾出含有該關鍵字的商品訊息。
- ④ 單頁筆數：畫面視窗右上角的三角形符號，可點選切換[顯示較多]或[顯示較少]；目前系統內的較少為一頁 5 筆，較多為一頁 15 筆。
- ⑤ 清除本頁訊息：畫面視窗下排工具區，可將看過的訊息以頁為單位做清除，點選後會立即清除。


其他平台該帳號下的這些資訊也會一併被刪除。

- ⑥ 刪除全部訊息：畫面視窗下排工具區，若您想將訊息一次全刪可透過【全刪】進行，為避免誤觸，點選後會出現對話視窗，請務必確認您真的須清除所有警示訊息再進行點選【確定】。
- ⑦ 前往警示設定：畫面視窗下排工具區左方，提供快捷開啟[警示設定]，當您看到新的訊息通知後想改變目前的警示條件時，可透過點選【前往警示設定】去做調整。
- ⑧ 下單：訊息資訊的最左欄。當被觸發的項目為可交易的商品時，按鈕狀態會可直接點選，點擊按鈕會將商品連動帶入下單畫面。


3 主要功能列








3.1 報價列表

 功能說明：提供商品之行情報價資訊。

 功能位置：主要功能列「報價列表」

名稱	量增減	買價	賣價	成交	漲跌	幅度%	單量	成交量	買量	賣量	最高	最低	開盤	振
台積電	▲79%	1670.00	1675.00	1680.00	▲95.00	+5.36	60	66775	1347	568	1695.00	1625.00	1630.00	4
南亞科	▼17%	207.50	208.00	208.00	▲1.00	+1.20	252	1135...	1252	1998	213.00	206.50	211.00	3
鴻海	▲10%	234.50	235.00	234.50	▲2.50	+0.86	113	63124	396	392	236.00	233.50	234.50	1
聯發科	▲17%	1520.00	1525.00	1525.00	▲55.00	+3.40	19	13316	262	33	1530.00	1495.00	1510.00	2
金像電	▼22%	634.00	635.00	634.00	▼9.00	-1.39	12	10320	30	109	654.00	626.00	649.00	4
奇鈺	▼23%	1450.00	1455.00	1450.00	▼5.00	-0.34	5	4125	44	49	1465.00	1430.00	1450.00	2
定穎投控	▼23%	119.00	119.50	119.00	▼8.00	-6.29	159	41970	1914	398	131.50	119.00	131.50	9
台光電	▲25%	1615.00	1620.00	1620.00	▲30.00	+1.25	7	4175	28	50	1690.00	1585.00	1620.00	6
群聯	▲21%	1465.00	1470.00	1470.00	▲25.00	+1.73	14	8198	156	4	1505.00	1450.00	1485.00	3
華邦電	▲5%	95.40	95.50	95.50	▲4.70	+5.17	568	4331...	261	304	96.80	91.60	95.00	5
創意	▲9%	2315.00	2320.00	2320.00	▲135.00	+6.17	5	3948	12	3	2330.00	2255.00	2290.00	3
台達電	▼4%	1010.00	1015.00	1010.00	▲15.00	+1.50	28	12454	78	715	1025.00	1000.00	1010.00	2
尖點	▼3%	181.00	181.50	181.00	▼8.50	-4.48	53	19268	121	41	193.00	180.00	192.50	6
緯穎	▼4%	4540.00	4545.00	4540.00	▲60.00	+1.11	78	1364	1	1	4585.00	4460.00	4510.00	2
富邦科技	▲118%	40.40	40.41	40.40	▲1.64	+4.23	82	99862	404	319	40.87	39.70	39.75	3
欣興	▲130%	230.00	230.50	230.00	▲11.00	+5.02	64	48474	73	37	233.00	221.00	223.00	5
復華富時...	▲105%	9.18	9.19	9.19	▲0.08	+0.87	35	33242	1813	44	9.20	9.17	9.19	0
台船	▲44%	19.85	19.90	19.85	▼0.10	-0.50	6	3010	191	8	20.10	19.85	19.95	1
元大滬深3...	▲63%	20.85	20.86	20.85	▲0.02	+0.09	5	39080	214	90	21.05	20.75	20.85	1

 操作說明：

- ①  A- A+：提供字體縮小、放大功能。
- ② ：自選商品編輯，詳細請查看 自選商品編輯。
- ③ ：自選欄位設定，詳細請查看 報價欄位設定。
- ④ 游標移至指定商品後，按滑鼠右鍵，即出現相關功能選項，各功能說明如下：
 - Ⓐ  綜合報價：即另開該股「綜合報價」資訊之視窗。
 - Ⓑ  技術分析：即另開該股「技術分析」資訊之視窗。
 - Ⓒ  個股新聞：即另開該股「個股新聞」資訊之視窗。
 - Ⓓ  個股籌碼：即另開該股「個股籌碼」資訊之視窗。

- Ⓔ **💰 個股財務**：即另開該股「個股財務」資訊之視窗。
- Ⓕ **📄 個股資料**：即另開該股「個股資料」資訊之視窗。
- Ⓖ **🚨 警示設定**：將該檔商品，快速導向警示設定，進行條件編輯。
- Ⓗ **➕ 加入自選**：供選擇欲新增至哪一群組，詳細請查看 加入自選功能。
- Ⓘ **✎ 編輯商品**：即彈跳「自選商品組合」視窗，詳細請查看 自選商品編輯。
- Ⓙ **🗑️ 刪除自選**：可直接於列表上刪除該選定之商品。


3.2 選股專家

📁 功能說明：提供新股神贏家（依即時排行、價量指標、籌碼精選及經營績效等類型分類）之投資策略參考。

🔍 功能位置：主要功能列「選股專家」。

選股專家											
*最多顯示100檔											
		2026/05/11			2026/05/11						
商品	股號	收盤價	漲跌	月線(20日)	買價	賣價	成交	漲跌	幅度	單量	總量
倫飛	2364	70.20	6.30	64.30	70.20	-	70.20	+6.30	+9.86%	2	1025
昇達科	3491	1820.00	165.00	1671.50	1820.00	-	1820.00	+165.00	+9.97%	3	4035
志豐	3206	39.05	3.10	36.02	39.05	39.15	39.05	+3.10	+8.62%	1	583
智伸科	4551	148.50	13.50	137.12	148.50	-	148.50	+13.50	+10.00%	5	1232
盛群	6202	59.50	4.30	55.22	59.40	59.50	59.50	+4.30	+7.79%	12	7453
新零售	3085	12.95	1.15	12.03	12.95	-	12.95	+1.15	+9.75%	1	20
景碩	3189	503.00	45.00	467.97	503.00	-	503.00	+45.00	+9.83%	13	25837
南仁湖	5905	8.79	0.79	8.22	8.79	8.80	8.79	+0.79	+9.88%	11	2099
楠梓電	2316	123.50	11.00	115.52	123.50	-	123.50	+11.00	+9.78%	5	6203
力山	1515	24.10	2.15	22.59	24.10	-	24.10	+2.15	+9.79%	5	1283
地心引力	3629	17.95	1.35	16.84	16.65	17.80	17.95	+1.35	+8.13%	1	2
志聖	2467	590.00	53.00	553.87	590.00	-	590.00	+53.00	+9.87%	7	3515
威盛	2388	76.70	5.30	72.01	76.60	76.70	76.70	+5.30	+7.42%	41	12887
康普	4739	95.50	8.60	89.91	95.50	-	95.50	+8.60	+9.90%	1	3817
愛派司	6918	79.20	4.80	74.58	79.10	79.30	79.20	+4.80	+6.45%	3	169
精金	3049	13.60	0.85	12.81	13.55	13.60	13.60	+0.85	+6.67%	21	10243

數據僅供參考，依主管機關公布為準，非為獲利保證，本公司不負相關法律責任。

 操作說明：

- ①  : 提供字體縮小、放大功能。
- ② 游標移至指定商品後，按滑鼠右鍵，即出現相關功能選項，各功能說明如下：
 - Ⓐ  綜合報價 : 即另開該股「綜合報價」資訊之視窗。
 - Ⓑ  技術分析 : 即另開該股「技術分析」資訊之視窗。
 - Ⓒ  個股新聞 : 即另開該股「個股新聞」資訊之視窗。
 - Ⓓ  個股籌碼 : 即另開該股「個股籌碼」資訊之視窗。
 - Ⓔ  個股財務 : 即另開該股「個股財務」資訊之視窗。
 - Ⓕ  個股資料 : 即另開該股「個股資料」資訊之視窗。
 - Ⓖ  警示設定 : 將該檔商品，快速導向警示設定，進行條件編輯。
 - Ⓗ  加入自選 : 供選擇欲新增至哪一群組，詳細請查看 加入自選功能。

3.3 大盤走勢

📁 功能說明：提供加權指、櫃買指及台指近全的即時走勢、明細列表及技術分析資訊，並附加上市、上櫃的江波圖。

🔍 功能位置：主要功能列「大盤走勢」



📁 操作說明：

- ① 可視版面空間決定要看「詳細」或「簡易」；詳細會多揭走勢圖外的即時報價資訊，如：上漲、下跌家數。
- ② 「詳細」區的欄位資訊會與「即時走勢」分類為大盤的可欄位共用，若在「即時走勢」調整過個人化的欄位，此區也會一併套用。

🔍 功能位置：頁籤功能「大盤走勢」。



👉 操作說明：

- ① 可視版面空間決定要看「詳細」或「簡易」；詳細會多揭走勢圖外的即時報價資訊，如：上漲、下跌家數。
- ② 「詳細」區的欄位資訊會與「即時走勢」分類為大盤的可欄位共用，若在「即時走勢」調整過個人化的欄位，此區也會一併套用。


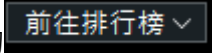
3.4 大盤動態

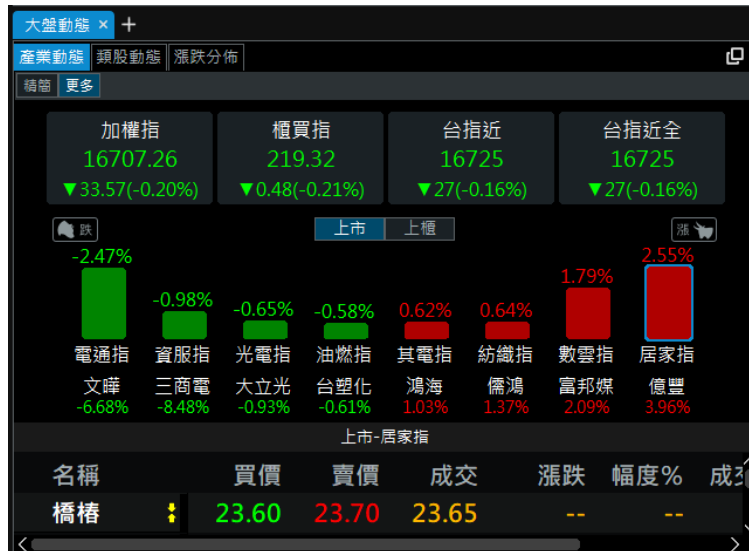
📁 功能說明：提供台股產業動態/類股動態/漲跌分佈的資訊，方便快速掌握族群漲跌分佈情況。

- ①. 產業動態：依照[上市 / 上櫃]產業漲跌情況繪製柱狀圖，柱狀圖下方為產業名稱及該產業內漲跌貢獻度(成交比重)最高的商品及其漲跌幅。
- ②. 類股動態：為跨市場別的集合，可查看[概念/集團/產業] 的細部分類漲跌情況。於柱狀圖下方為類股名稱及該類股內貢獻度(成交比重)最高的商品及其漲跌幅。
- ③. 漲跌分佈：提供[上市 / 上櫃]各區間漲跌幅(%)分佈家數柱狀圖，「黃色倒三角形」顯示為目前大盤所在區間，另外可透過選單快速查看排行榜查看商品。

🔍 功能位置：主要功能列「大盤動態」。

📁 操作說明：

- ① 可點擊右側的牛熊圖示  去切換查看 10 組漲跌產業；預設查看個 5 組的漲跌產業；透過點擊牛熊圖示，可切換看前 10 個漲的族群或前 10 個跌的族群。
- ② 點擊右側的不同根柱狀圖，可查看該分類下的商品。
- ③ 直接點擊右側畫面上的股名，會開啟該商品的綜合報價。
- ④ 大視窗左下角的  滑鼠滑過去後會出現排行榜清單，可前往查看跌幅排行、創 20 日新低、漲幅排行、創 20 日新高的商品。



3.5 即時走勢

📁 功能說明：提供商品之走勢資訊；右方即顯示報價列表，可供瀏覽。

🔍 功能位置：主要功能列「即時走勢」。

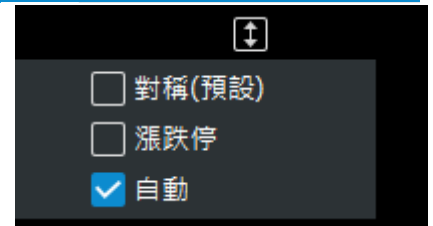


可透過股名旁的下拉選單，快速進行該群組的商品切換：



操作說明：

- ① ：走勢圖提供自動、漲跌停、對稱三種模式作為看盤選擇。
- ② ：走勢線改為單色 (黃色)。
- ③ ：疊圖；點擊其 icon 後，即出現



視窗，輸入欲查詢之商品並

點擊【設定】按鈕，即可，顯示如下圖；若欲關閉其疊圖商品，點擊【關閉疊圖】按鈕，即可。

- ④ ：設定走勢疊加資訊，



顯示 CDP、Pivot、三關價等參考線。

- ⑤ ：設定走勢圖下顯示報價欄位，可依不同商品類別(上市櫃、指數、期權)進行設定。

並可調整欄位排序。



⑥ 產業類股：點擊個股產業標籤 **上市-半導體業**，可快速開啟對應的【報價列表】。

⑦ 個股事件：點擊個股事件標籤，可快速查看近期事件。

個股事件

2330 台積電 | 過去 5日 ▼ ▲140.00(+9.15%)

- 12/10 財報公布-月報 (過去26天) 前往個股財務 | ^
月營收：343,614百萬元
YOY：24.47%
MOM：-6.49%
- 12/11 除息 (過去25天) 前往個股資料 | ^
除息日：2025/12/11
現金股利：5.00
- 今日
- 1/10 財報公布-月報 (倒數5天) 前往個股財務 | v
- 1/15 法說會 (倒數10天) 前往個股資料 | v

關閉

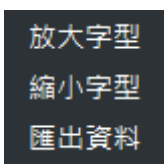
3.6 即時明細

📁 功能說明：提供各時間的成交價、成交量、買價與賣價資訊；右方即顯示報價列表，可供瀏覽。

🔍 功能位置：主要功能列「即時明細」。

時間	買進	賣出	成交	單量	漲跌	總量
14:30:00	1670.00	1675.00	1670.00	60	+85.00	66775
13:30:00	1665.00	1670.00	1670.00	7064	+85.00	66715
13:24:59	1665.00	1670.00	1665.00	1	+80.00	59651
13:24:59	1665.00	1670.00	1670.00	1	+85.00	59650
13:24:59	1665.00	1670.00	1670.00	1	+85.00	59649
13:24:59	1665.00	1670.00	1665.00	2	+80.00	59648
13:24:58	1665.00	1670.00	1670.00	2	+85.00	59646
13:24:58	1665.00	1670.00	1670.00	1	+85.00	59644
13:24:58	1665.00	1670.00	1670.00	1	+85.00	59643
13:24:57	1665.00	1670.00	1665.00	4	+80.00	59642
13:24:57	1665.00	1670.00	1665.00	1	+80.00	59638
13:24:57	1665.00	1670.00	1670.00	1	+80.00	59637
13:24:57	1665.00	1670.00	1670.00	1	+85.00	59636
13:24:57	1665.00	1670.00	1665.00	4	+80.00	59635
13:24:56	1665.00	1670.00	1670.00	2	+85.00	59631
13:24:55	1665.00	1670.00	1665.00	1	+80.00	59629
13:24:55	1665.00	1670.00	1665.00	2	+80.00	59628
13:24:54	1665.00	1670.00	1665.00	3	+80.00	59626
13:24:54	1665.00	1670.00	1665.00	1	+80.00	59623
13:24:54	1665.00	1670.00	1665.00	1	+80.00	59622
13:24:54	1665.00	1670.00	1665.00	1	+80.00	59621
13:24:53	1665.00	1670.00	1670.00	1	+85.00	59620

📁 操作說明：



① 游標移至列表位置，按滑鼠右鍵，即出現出該分頁的明細資訊。

功能選項，可放大、縮小字體，以及匯

3.7 最佳五檔

📁 功能說明：提供商品之最佳五檔資訊；右方即顯示報價列表，可供瀏覽。

🔍 功能位置：主要功能列「最佳五檔」。



🔧 操作說明：

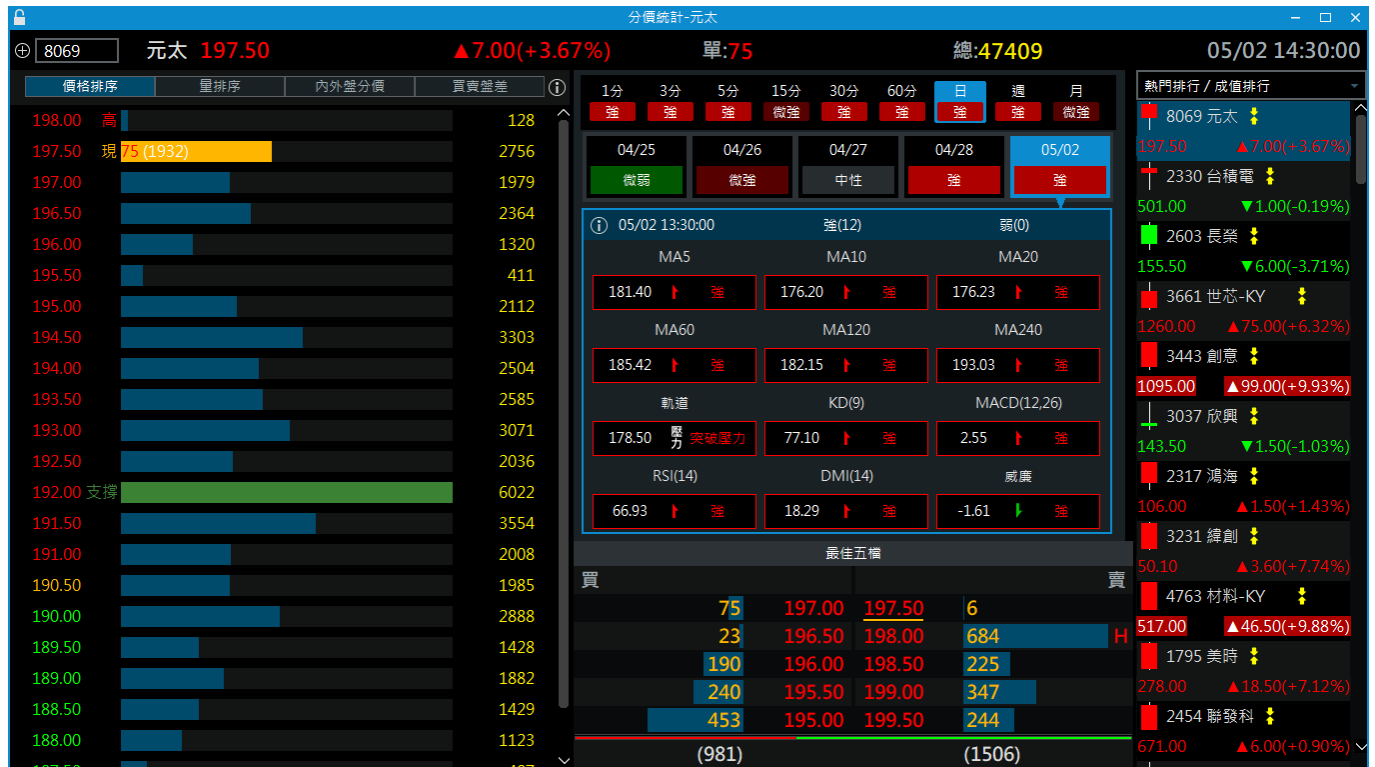
最佳五檔區域按鈕說明：

- ① **【直式/橫式】**：按鈕切換顯示樣式，讓使用者選擇適應自己的偏好。
- ② **【齒輪狀按鈕】**：點擊右上角齒輪按鈕會開啟系統設定介面，**【關閉】** / **【開啟】** 可切換是否顯示五檔的 [盤差、分價量]Bar 條、[即時量增減標籤]。

3.8 分價統計

📁 功能說明：提供商品之分價統計資訊，可依價格、量作排序，也可觀看其內外盤分價的分布與買賣盤差；中間區塊會揭示「趨勢分析」及最佳五檔。

🔍 功能位置：主要功能列「分價統計」。



左半部功能頁籤，可切換「價格」、「量」、「內外盤分價」、「買賣盤差」。

「價格」、「量」、「內外盤分價」會標示盤中即時的壓力、支撐價位；「買賣盤差」提供分時及累計的盤差狀況。

📁 操作說明：

① 當功能頁籤在「買賣盤差」時，游標移至走勢區，按滑鼠左鍵，即出查價視窗可左右移動查看該分鐘的盤差狀況。

畫面「價格」由大而小排序：



切換「內外盤分價」：



切換「買賣盤差」：



移動游標，可查看盤差的變化。

查價		×
每分盤差：	1270	↑
時間：	12:06	
內盤：	1	
外盤：	1271	
累計盤差：	13830	↑
時間：	12:06	
內盤：	12515	
外盤：	26345	

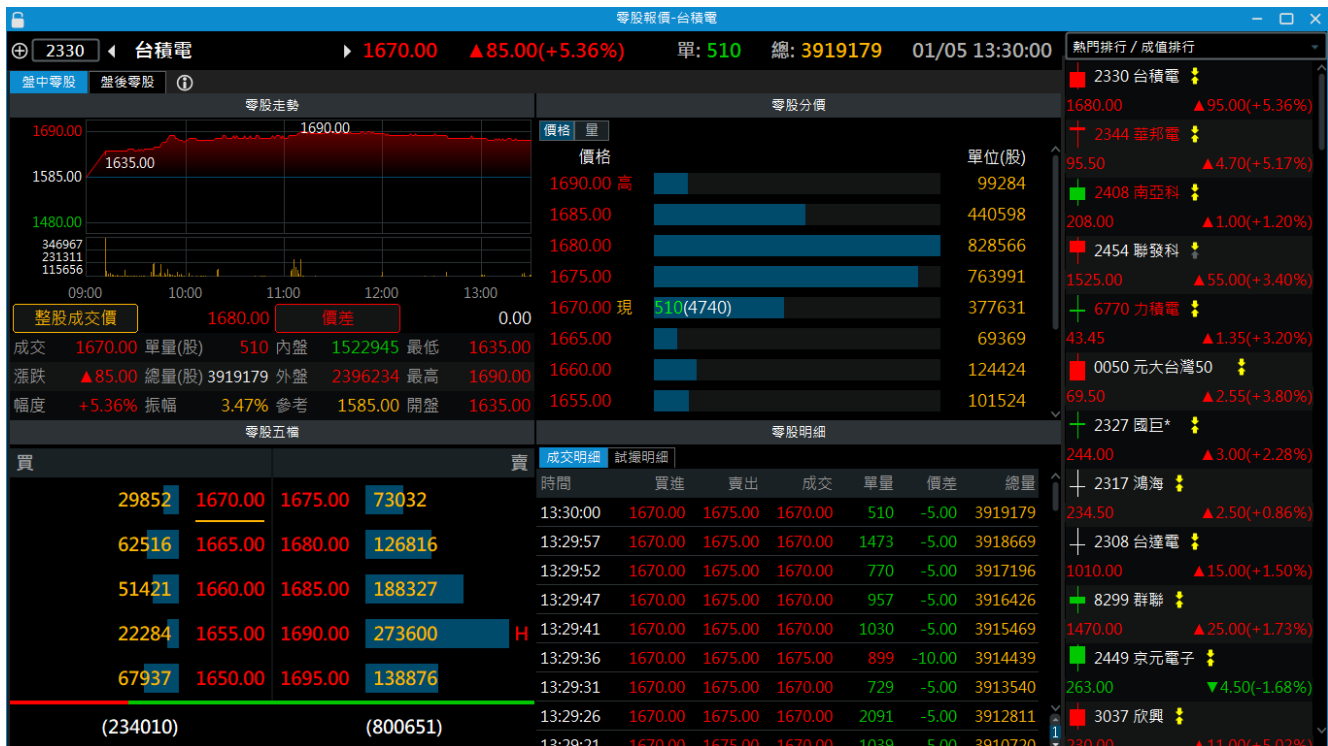
3.9 零股報價

📁 功能說明：提供商品盤中零股及盤後零股的報價資訊。[零股報價]提供主程式內的頁籤視窗，以及外開大視窗的兩種模式供使用者於不同情境下使用。大視窗的介紹如下：

- ✓ 左上方的區塊可點選 [整股成交價][價差]按鈕，查看兩者的交易走勢與價差資訊。
- ✓ 左下方的畫面為盤中零股的五檔資訊，揭示此商品盤中零股買價、賣價及掛單量。
- ✓ 右上方的畫面為盤中零股的分價統計，揭示盤中零股已成交的價格及成交股數的分佈。
- ✓ 右下方的畫面為盤中零股的成交明細，揭露盤中零股的撮合明細及試撮明細。
- ✓ 大視窗皆可透過右側報價商品選單，快速切換不同的商品走勢資訊。

🔍 功能位置：主要功能列「零股報價」。

「盤中零股」：



切換「盤後零股」：

盤中零股	盤後零股 ①
整股現價	1680.00
零股時間	14:30:00
零股買價	1670.00
零股賣價	1675.00
零股成交	1670.00
成交股數	96820
交易說明	
1. 零股交易買賣時間為下午1:40至2:30	
2. 於下午2:25至2:30，約每30秒揭露試算之最佳一檔買、賣價格	
3. 於下午2:30以集合競價方式一次撮合成交	
4. 以上說明僅供參考，相關交易規範依主管機關公告為準	

🔍 操作說明：零股報價的 [交易制度]、[交易商品]及 [盤中、盤後零比較]等資訊可參考 I 的說明資訊。

① 零股分價：零股分價提供 [價格]及[量]兩種模式可以揭示盤中零股以成交價格和成交量排序的分價量表。

② 零股明細：

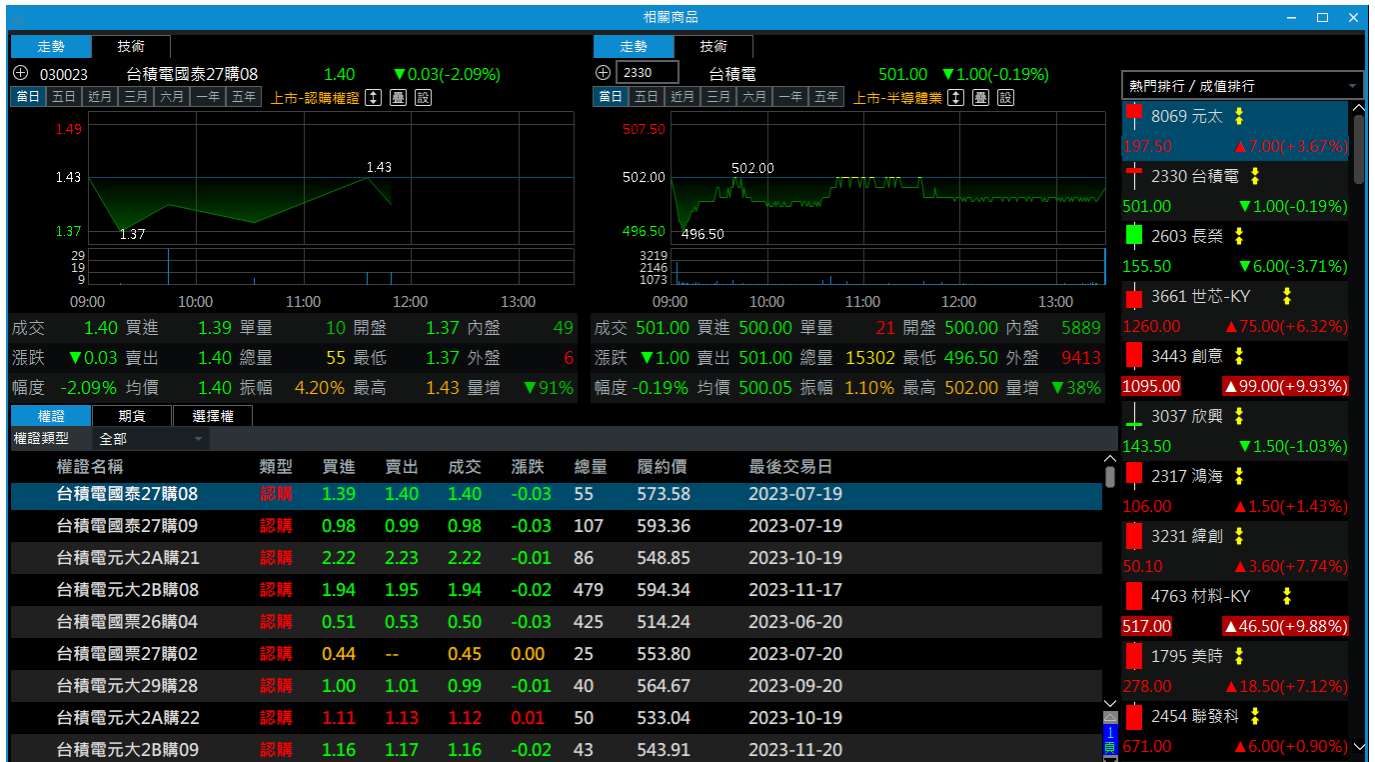
點擊 [成交明細]功能按鈕，揭示盤中零股的成交明細及與整股的價差。

點擊 [試撮明細]顯示開盤前試撮期間該檔商品的試撮合狀態。請注意，試撮明細的資料不代表真正成交。

3.10 相關商品

功能說明：提供商品之權證、期貨及選擇權之相關商品資訊；右半部走勢圖為標的的走勢，點擊下方的衍伸商品，其走勢圖會秀在左半部，方便直接進行比較。

功能位置：主要功能列「相關商品」。



功能頁籤的「相關商品」：

權證名稱	類型	買進	賣出	成交	漲跌	總量	履約價	最後交易日
台積電國泰27購08	認購	1.39	1.40	1.40	-0.03	55	573.58	2023-07-19
台積電國泰27購09	認購	0.98	0.99	0.98	-0.03	107	593.36	2023-07-19
台積電元大2A購21	認購	2.22	2.23	2.22	-0.01	86	548.85	2023-10-19
台積電元大2B購08	認購	1.94	1.95	1.94	-0.02	479	594.34	2023-11-17
台積電國票26購04	認購	0.51	0.53	0.50	-0.03	425	514.24	2023-06-20
台積電國票27購02	認購	0.44	--	0.45	0.00	25	553.80	2023-07-20
台積電元大29購28	認購	1.00	1.01	0.99	-0.01	40	564.67	2023-09-20
台積電元大2A購22	認購	1.11	1.13	1.12	0.01	50	533.04	2023-10-19
台積電元大2B購09	認購	1.16	1.17	1.16	-0.02	43	543.91	2023-11-20
台積電富邦26購09	認購	0.69	0.70	--	--	--	524.13	2023-06-20
台積電群益27購09	認購	0.66	0.68	--	--	--	598.30	2023-07-20
台積電群益27購10	認購	0.74	0.75	--	--	--	637.86	2023-07-20

操作說明：

- ① 右邊側邊報價列表：點擊右邊報價列表，切換標的商品連動中間的走勢圖及技術分析及下方的相關商品。
- ② [權證]頁籤：點擊 [權證] 頁籤後，下方相關商品的類別會切成該標商品的權證類別商品，而權證商品可以藉由 [權證類型]的下拉選單來選擇 [全部]、[認購]、[認售]的權證類型商品。
- ③ [期貨]頁籤：點擊 [期貨] 頁籤後，下方相關商品的類別會切成該標商品的期貨類別商品。
- ④ [選擇權]頁籤：點擊 [選擇權] 頁籤後，下方相關商品的類別會切成該標商品的選擇權類別商品，而選擇權商品可以藉由選擇 [商品年月]的下拉選單來選擇履約年月的選擇權類型商品。
- ⑤ 點擊相關商品：會將所點擊的商品帶入左上角的走勢圖或技術分析。右鍵選單可以開啟該商品的綜合報價或技術分析視窗。

3.11 技術分析

📁 功能說明：提供商品之技術分析資訊。










🔍 功能位置：主要功能列「技術分析」。





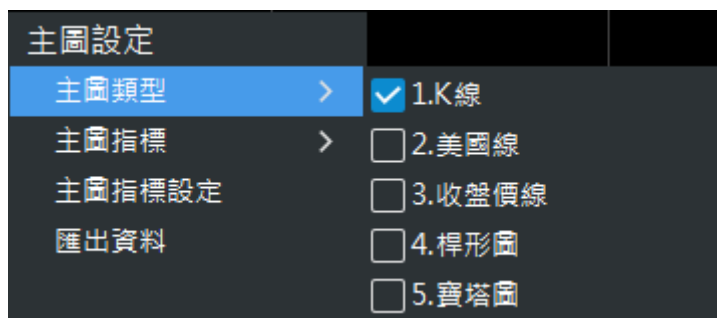
🖱️ 操作說明：

① 右下方之工具列功能說明

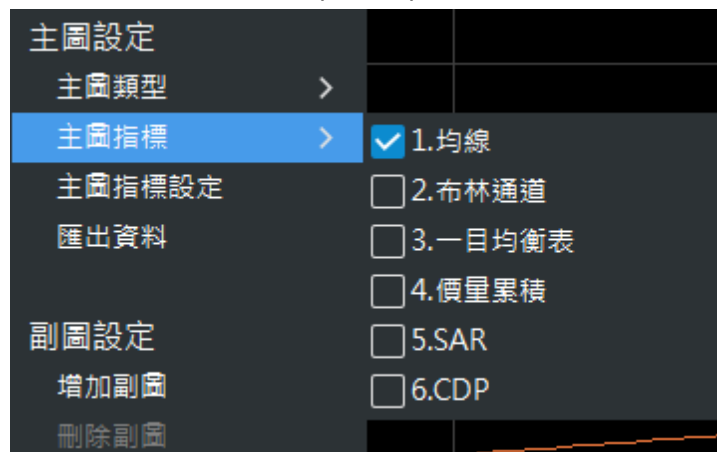
- Ⓐ ：列印
- Ⓑ ：啟動搬移模式，可依時間軸左右移動主副圖；亦可移動自畫物件，選定物件並按下滑鼠左鍵不放，拖曳至目的位置即可。
- Ⓒ ：啟動游標模式，雙擊可以喚出查價線；長壓拖曳可以喚出區間那漲跌幅數據。
- Ⓓ ：切換數值標題，有三種模式可切換。
- Ⓔ ：切換游標查價模式，有十字線和游標模式可作切換。
- Ⓕ ：隱藏或顯示所有自畫物件，在隱藏模式下無法使用繪圖工具。
- Ⓖ ：重新載入歷史資料。
- Ⓗ ：技術線圖的 tick 寬度縮小或是[Ctrl]+滑鼠旋鈕往下旋。
- Ⓘ ：技術線圖的 tick 寬度放大或是[Ctrl]+滑鼠旋鈕往上旋。

② 主圖功能說明

- Ⓐ 主圖設定：提供主圖類型 (圖一)、主圖指標 (圖二)、主圖指標設定 (圖三) 及匯出資料等設定功能。



(圖一)



(圖二)

Ⓑ 主圖指標設定頁面: 提供現有指標的參數、計算方式、天期、基值、線段顯示設定。



(圖三)


◎ 主圖繪圖工具說明

>>：繪圖工具列，將滑鼠移至此按鈕，將會顯示繪圖工具列；工具列的每個按鈕，都是一個類行的工具，將滑鼠移置上方可以看到更多的繪圖方式，如下圖所示。




↗：延伸趨勢線，提供兩種模式「單向延伸」、「雙向延伸」，點選此按鈕後，當出現橘色十字線，先點擊想要的起始點後，往其他處滑動，會出一條延伸線，游標滑動到想要的位置後放開即可，如下圖所示。




：直線，提供三種模式「水平線」、「垂直線」、「任意直線」點選此按鈕後，先點擊想要的起始點，游標滑動到想要的位置後放開即可，如下圖所示。



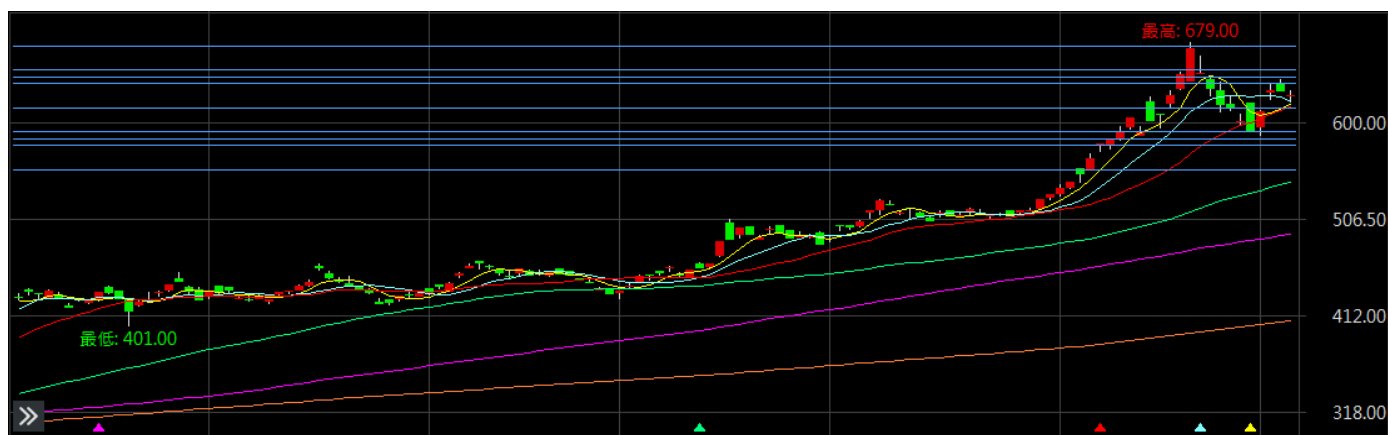
：區間漲跌，提供兩種模式「直線漲跌」、「區間漲跌」點選此按鈕後，先點擊想要的起始點，游標滑動到想要的位置後放開即可，可以使用於觀察一段時間的區間數據，如下圖所示。



：形狀，提供兩種模式「方形」、「圓形」，點選此按鈕後，先點擊想要的起始點，游標滑動到想要的位置後放開即可，如下圖所示。



☰：射線，提供四種模式「黃金切割率」、「甘式角線」、「連續線段」、「等區間線」，點選此按鈕後，先點擊想要的起始點，游標滑動到想要的位置後放開即可，如下圖所示。





↑ : 箭頭，點選此按鈕後，點擊欲增加箭頭的地方即可，如下圖所示，往上箭頭為紅色呈現，往下箭頭為藍色呈現。

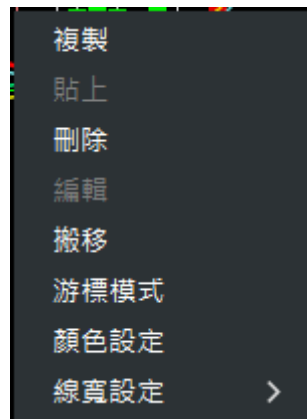





A : 標記，提供三種模式「文字標示」、「網址標示」、「價格標示」點選此按鈕後，先點擊想要的起始點，游標滑動到想要的位置後放開，將會出現編輯內容視窗，編輯完如下圖所示。

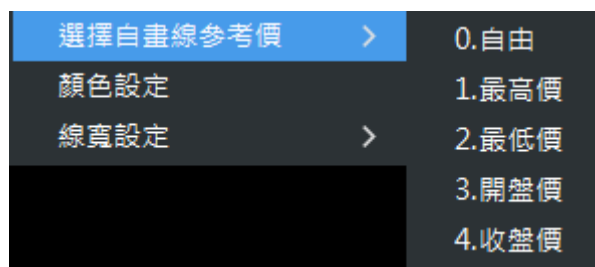


※ 編輯後的物件，點擊滑鼠右鍵，會有如下圖所示不同指令。

1. 複製：提供繪圖工具物件的複製功能，可以在物件上點擊右鍵選擇複製選項，或是 ctrl+c 指令來進行複製。
2. 貼上：於技術分析主圖任一位置，點擊滑鼠右鍵後選擇貼上選項，或是 ctrl+v 指令來將已複製的物件貼上。
3. 刪除：在物件上，點擊右鍵後選擇刪除，移除指定物件。
4. 編輯：唯有「標示」物件提供編輯功能，能夠修改網址或是純文字紀錄內容。
5. 搬移：點擊後進入拖移模式，可以自由拖移改變物件位置。



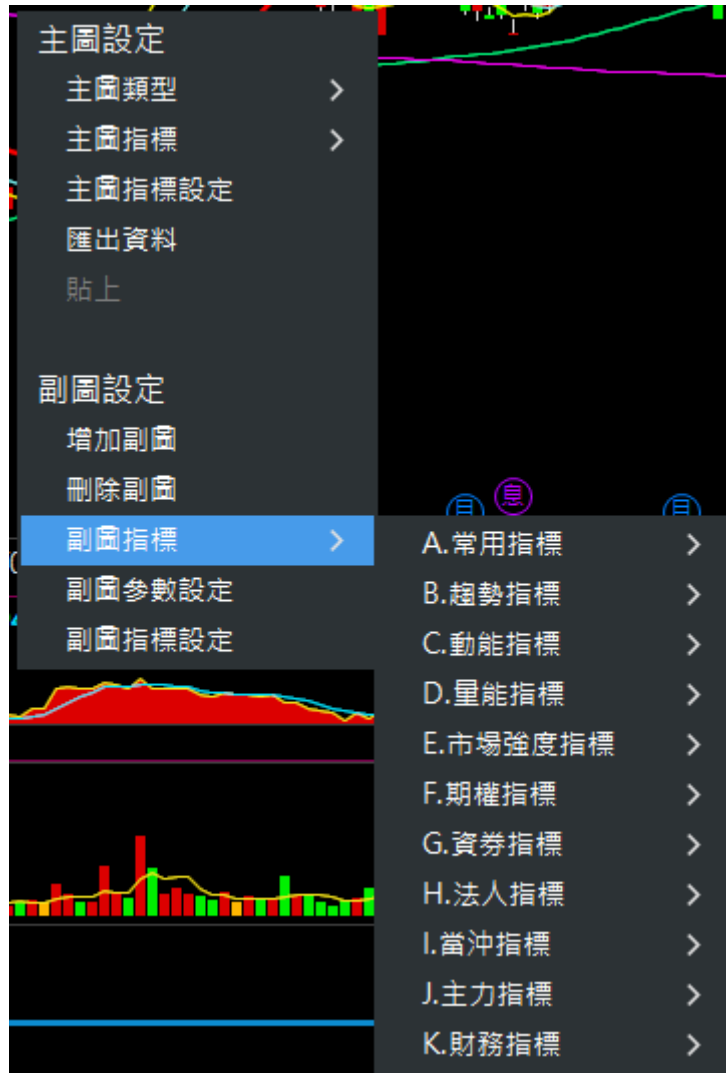
- Ⓚ ：刪除，將游標移至欲刪除的物件即可。
- Ⓛ ：全部刪除，將所以編輯的物件全部作刪除。
- Ⓜ ：繪圖設定，可調整自畫線參考線、畫線寬度及畫線顏色，選項如下圖。



- Ⓝ ：釘住工具列，將繪圖工具顯示於圖上，不作隱藏。

④ 副圖功能說明

- Ⓐ 副圖設定：提供增加副圖、刪除副圖、副圖指標設定（圖四）及副圖參數設定（圖五）及副圖指標設定（圖六）等設定功能。



(圖四)

- Ⓑ 副圖參數設定：右鍵開啟顯示對應指標參數修改頁面、指標介紹說明、特定常見指標提供說明文章超連結。



(圖五)

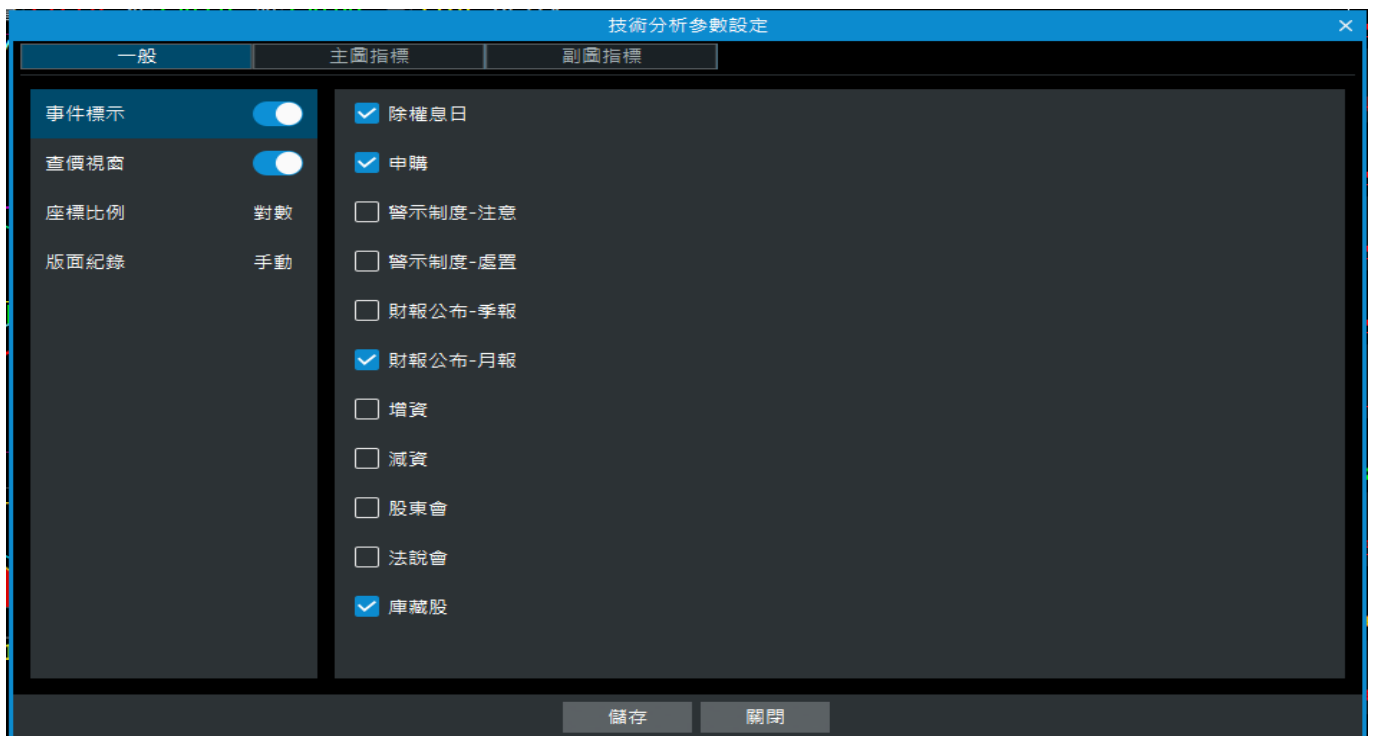
- ◎ 副圖指標設定：此頁面提供所有副圖指標參數修改頁面、指標介紹說明；也可以使用左上搜尋框來快速找尋指標。



(圖六)

- ⑤ 一般設定：其中包含技術分析頁面中指標外的功能

- Ⓐ 事件標示：提供除權息、申購、注意、處置、財報(季/月)、增資、減資、股東會、法說會、庫藏股，當事件發生時，會出現於當日 K 線下方。



- Ⓑ 座標比例：目前提供絕對值、等比、黃金切割、百分比、對數；五種模式提供使用者近行選擇。
- Ⓒ 版面紀錄：版面提供自動記錄與手動紀錄，能夠依照使用者的使用習慣去決定畫面何時紀錄。



3.12 趨勢分析

📁 功能說明：提供商品之趨勢分析資訊。

🔍 功能位置：主要功能列「趨勢分析」。



🛠️ 操作說明：

技術分析右下方之工具列功能說明，請參考「3.10 技術分析」的操作說明。


① 切換週期單位：滑鼠點擊第一列的週期單位，第二列資訊會該帶出週期的相關時段。




② 切換週期：滑鼠點擊第二列的時段，會依照選定的日期時間於下方揭示各指標強弱。







3.13 個股新聞

 功能說明：提供商品之個股相關新聞資訊。

 功能位置：主要功能列「個股新聞」。



 操作說明：

- ① ：提供字體縮小、放大功能。
- ② ：提供重新整理按鈕，顯示最新資訊。
- ③ 若該新聞內容有相關商品，則會顯示於新聞內文最下方；可快速加入自選。
- ④ ：匯出新聞內文。

3.14 支撐壓力

📁 功能說明：提供商品之關鍵價位等相關資訊。關鍵價位包含 B.Band-(20MA+2σ)、B.Band-(20MA+1σ)、B.Band-(20MA-1σ)、B.Band-(20MA-2σ)、CDP-最高值 AH、CDP-近高值 NH、CDP-近低值 NL、CDP-最低值 AL、三關價-上關、三關價-中關、三關價-下關、240日均價、120日均價、60日均價、20日均價、240日最高價、120日最高價、60日最高價、240日最低價、120日最高價、60日最高價。

🔍 功能位置：主要功能列「支撐壓力」。



📁 操作說明：

關鍵價位的價格會依高至低由上而下做排序揭示。現價的位置在盤中會持續跳動及移動位置，其餘關鍵價位則是在查詢當下提供最新狀況。

3.15 個股籌碼

功能說明：提供商品之籌碼總覽、券點分點、籌碼分佈、三大法人、資券當沖、主力進出、集保大戶、集保餘額、董監持股、董監質設、股權分布、持股轉讓及買回庫藏股等相關籌碼資訊。

功能位置：主要功能列「個股籌碼」。



籌碼總覽：提供個股籌碼一覽表，能夠快速掌握近日個股籌碼變動數據。



操作說明：

- ① 【籌碼總覽】畫面上的紅底白字表示買超進入排行榜，綠底白字表示賣超進入排行榜。
- ② 承上，直接點擊會開啟相對應的排行內容。

排名	商品	股號	收盤價	幅度	外資賣超	動向	近五期	排名01/02	排名12/31	排名12/30	排名12/29
20	福懋科	8131	65.90	-1.20%	-5,644			166	453	54	90
21	台積電	2330	1670.00	+5.36%	-5,543	連2賣		32	51	42	53
22	中環	2323	10.60	-4.50%	-5,496	連2賣		67	327	35	53
23	金居	8358	273.00	-5.86%	-4,937	連11買轉賣		75	175	253	409
24	元大高股息	0056	37.13	+0.32%	-4,795	連2買轉賣		30	199	365	29
25	中鋼	2002	18.60	-0.80%	-4,475	連3賣		22	12	23	6
26	力成	6239	201.50	+9.81%	-4,424			69	131	111	56
27	國泰台灣科技龍頭	00881	34.30	+2.69%	-4,212	連2賣		2	29	43	31

券商分點：提供個股近日&一段時間前 15 名交易量大的券商分點買賣超相關數據。



🔗 操作說明：可透過切換[買賣超]、[焦點]、[明細]頁籤切換查詢各券商分點資料。

① [買賣超] 可切換近日、5日、10日、20日、60日、120日到240日不同週期，查詢這些週期區間內，不同券商分點的進出資料，及主力籌碼流向是屬大買、大賣、中立或小買小賣。點擊任一筆券商分點，會揭露技術分析該分點券商歷史進出。

② [焦點] 可查看近120個交易日內，近出前三名的券商屬性：屬於囤貨、出貨、贏家、輸家或作量分點券商。點擊任一筆券商分點，會揭露技術分析該分點券商歷史進出，技術分析畫面可再切換不同券商類別與券商分點。

③ [明細] 提供買超、賣超、買張、賣張、買金額、賣金額、獲利、虧損、囤貨、出貨、贏家、輸家、作量、當沖、隔日沖不同交易類別，排名前15名券商進出資料。可搭配從近日、5日、10日、20日、60日、120日到240日不同週期進行查詢。

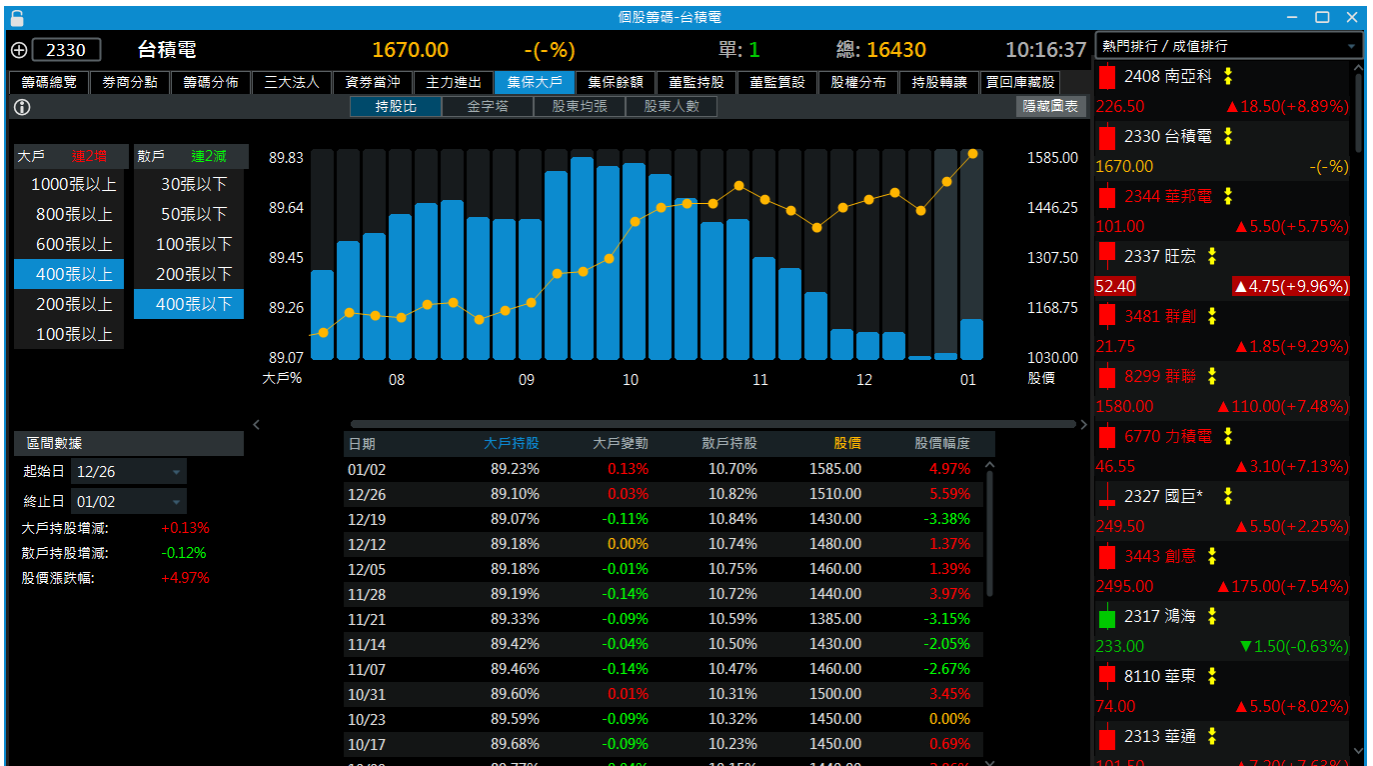
資券當沖：融資、融券、券資比、借券、當沖相關數據；並提供區間數據功能，可以在圖表處框選時間區間，或是在左下數據統計處，選擇您想統計的區間。




主力進出：提供上市櫃個股商品主力進出的[進出]、[集中度]、[股本比]相關資料。



集保大戶：提供集保中心所揭示大戶持股數據，並以持股比、金字塔、股東均張、股東人數不同方式來呈現數據。



 操作說明：

- ① 可透過切換[持股比]、[金字塔]、[股東均張]、[股東人數]頁籤切換查詢大戶、散戶的持股張數變動及持股人數及比例等資料。
- ② 當切換至[持股比]頁籤時可使用選擇大戶的人數區間及散戶的人數區間，可於圖表上透過滑鼠左鍵拉選欲察看的資料區間，左下角區間數據即時運算區間內起訖日的數據變化。
- ③ 當切換至[金字塔]頁籤時可使用選上方近一個月內的日期來顯示該日期各持有張數區間的持股人數及持股比例的增減，同時下方也會揭露總人數及週遞賣減人數。
- ④ 當切換至[股東均張]、[股東人數]頁籤時可於圖表上透過滑鼠左鍵拉選欲察看的資料區間，左下角區間數據即時運算區間內起訖日的數據變化。
- ⑤ 小視窗可點擊[顯示圖表]提供圖像化的進出變化資料，點擊[隱藏圖表]可關閉圖像。
- ⑥ 在大視窗模式的情況下選擇[持股比]、[股東均張]、[股東人數]頁籤時在左下方可選擇日期區間用以計算區間內起訖日的數據變化，以及連動上方圖示資料。同時也可透過滑鼠左鍵拉選欲查看的資料區間，左下角區間數據即時運算區間內起訖日的數據變化。

3.16 個股財務

📁 功能說明：提供商品之月營收表、損益表、資產負債表、現金流量表、獲利能力、償債能力及經營能力等相關財務資訊。

🔍 功能位置：主要功能列「個股財務」。



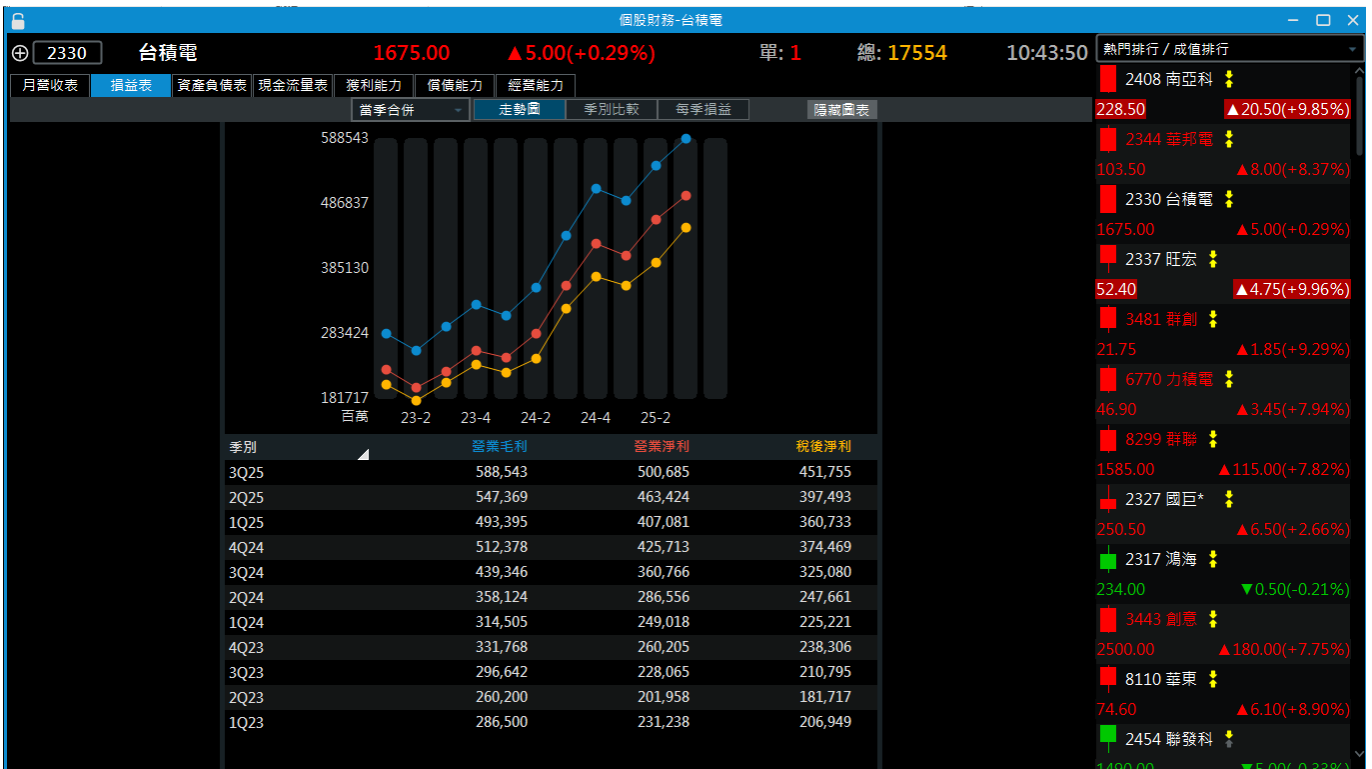
月營收表：提供上市櫃個股商品月營收相關數據，包含月營收、近 5 年單月&累計比較、年增率與平均型態。

📁 操作說明：

- ① 點擊畫面右上角【營收排行】會開啟營收總表排行。
- ② 點擊畫面右上角【隱藏圖表】會將圖表隱藏起來，再次點擊【顯示圖表】會將圖表顯示出來。
- ③ 將滑鼠移到圖表上方會顯示當期資訊。
- ④ 點擊圖表或表格資訊位置，會連動標示當期資訊。
- ⑤ 可切換[月營收]、[單月]、[累計]、[年增率]、[型態]。



損益表: 提供上市櫃個股商品每季的損益數據；可依[當季合併]或[累計合併]的方式做不同的資料整理；數據為近 14 個季度的資料，點擊[走勢圖]提供數據變化走勢，點選最左欄的[季別]，還可以過濾想關注的季別比較，如：近四年的 3Q 比較。

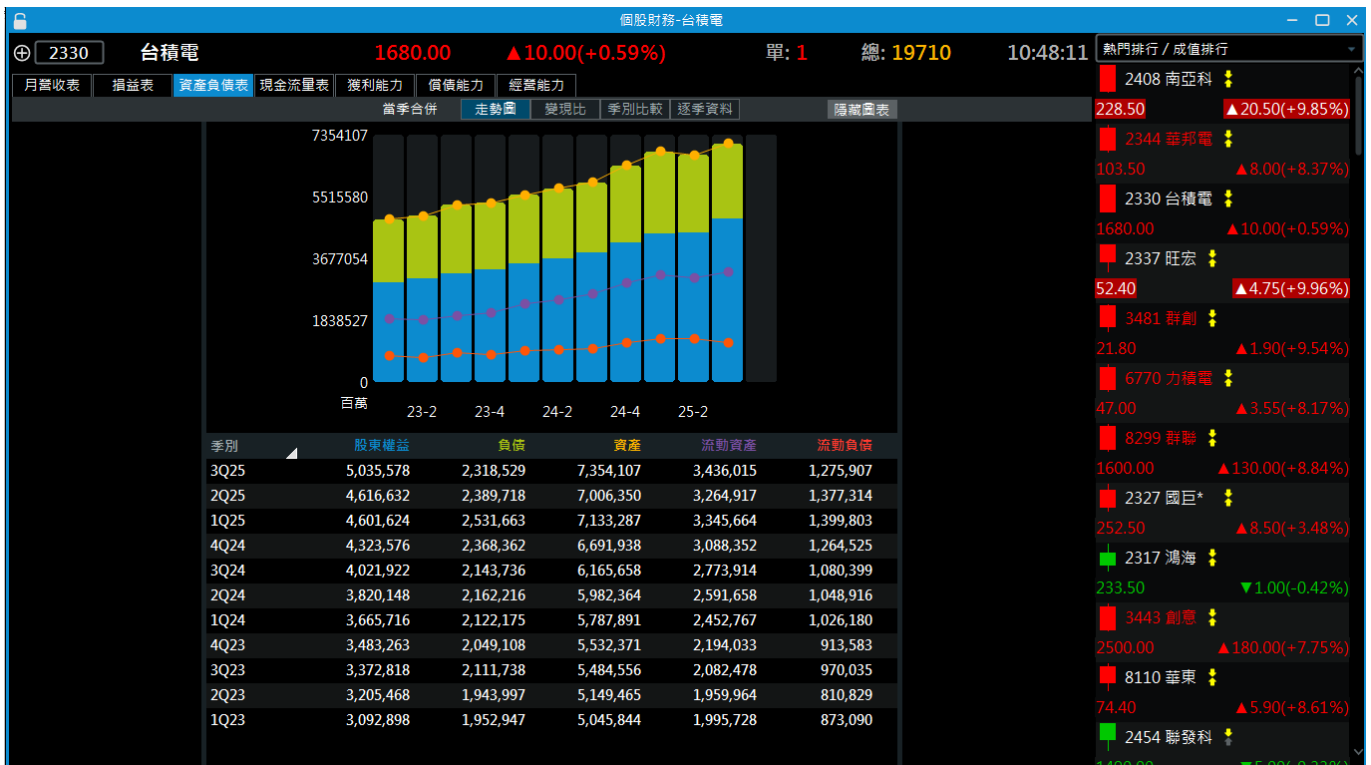


- ✓ 季別比較：除了可從最左欄的[科目]切換絕對數值與百分比做查看，最右欄的年度季別，還提供 最大的彈性，讓使用者可從近 14 個季度自由挑選 3 個做比較。
- ✓ 每季損益：有將近 14 個季度的營業科目資訊攤開做呈現。

🔍 操作說明：

- ① 可透過切換[當季合併]、[累計合併]頁籤切換查詢不同區間的數據。
- ② 點擊畫面右上角【隱藏圖表】會將圖表隱藏起來，再次點擊【顯示圖表】會將圖表顯示出來。
- ③ 可透過欄位[季別]切換查詢個股季別 (全、1Q 比較、2Q 比較、3Q 比較、4Q 比較) 相關資料。

資產負債表：提供上市櫃個股商品資產負債表[走勢圖]、[變現比]、[季別比較]、[逐季資料] 相關數據。

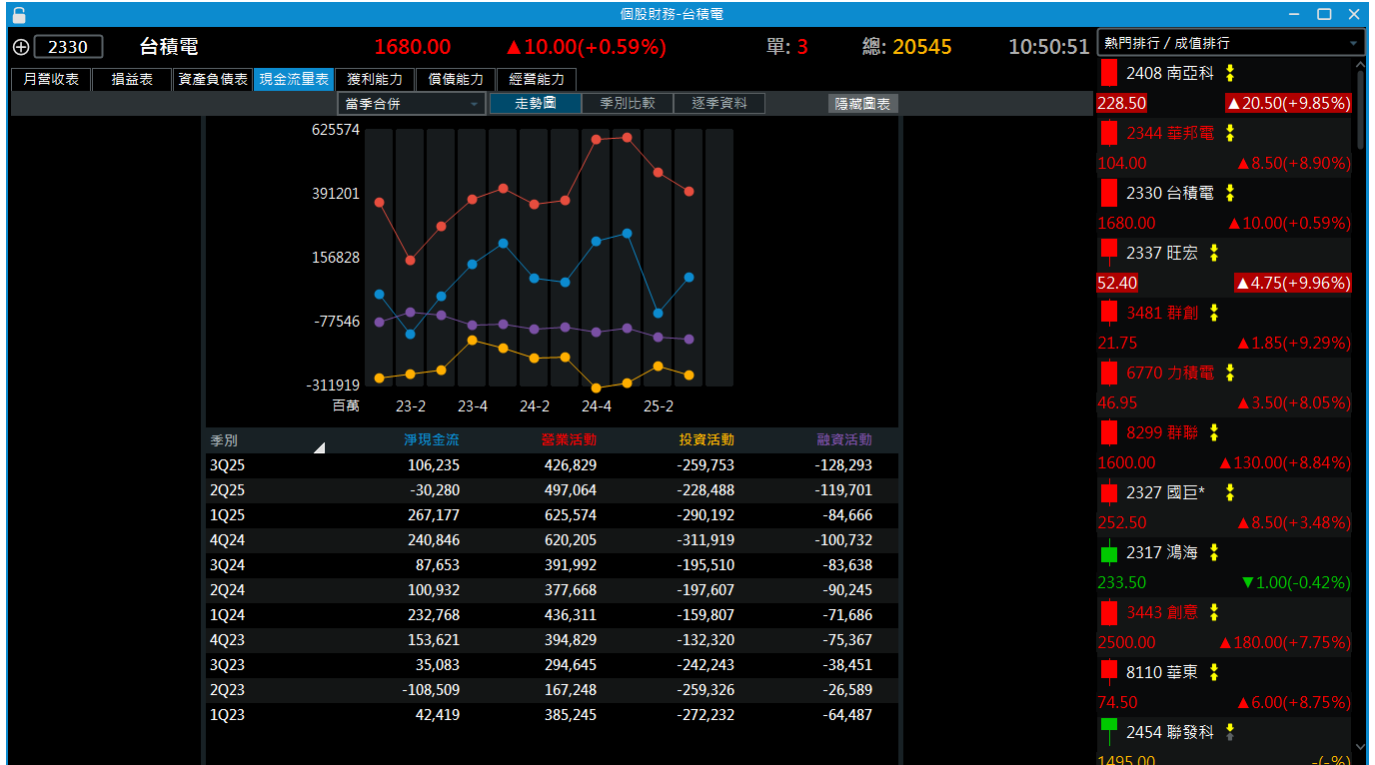


🔍 操作說明：

- ① 可透過切換[走勢圖]、[變現比]、[季別比較]、[逐季資料]頁籤切換查詢資產負債表的資料。
- ② 點擊畫面右上角【隱藏圖表】會將圖表隱藏起來，再次點擊【顯示圖表】會將圖表顯示出來。
- ③ [走勢圖]、[變現比]可透過欄位[季別]切換查詢個股季別 (全、1Q 比較、2Q 比較、3Q 比較、4Q 比較) 相關資料。

④ [季別比較]、[逐季資料]可以於表格左上角選擇切換[絕對值]、[百分比]來切換表示方式。

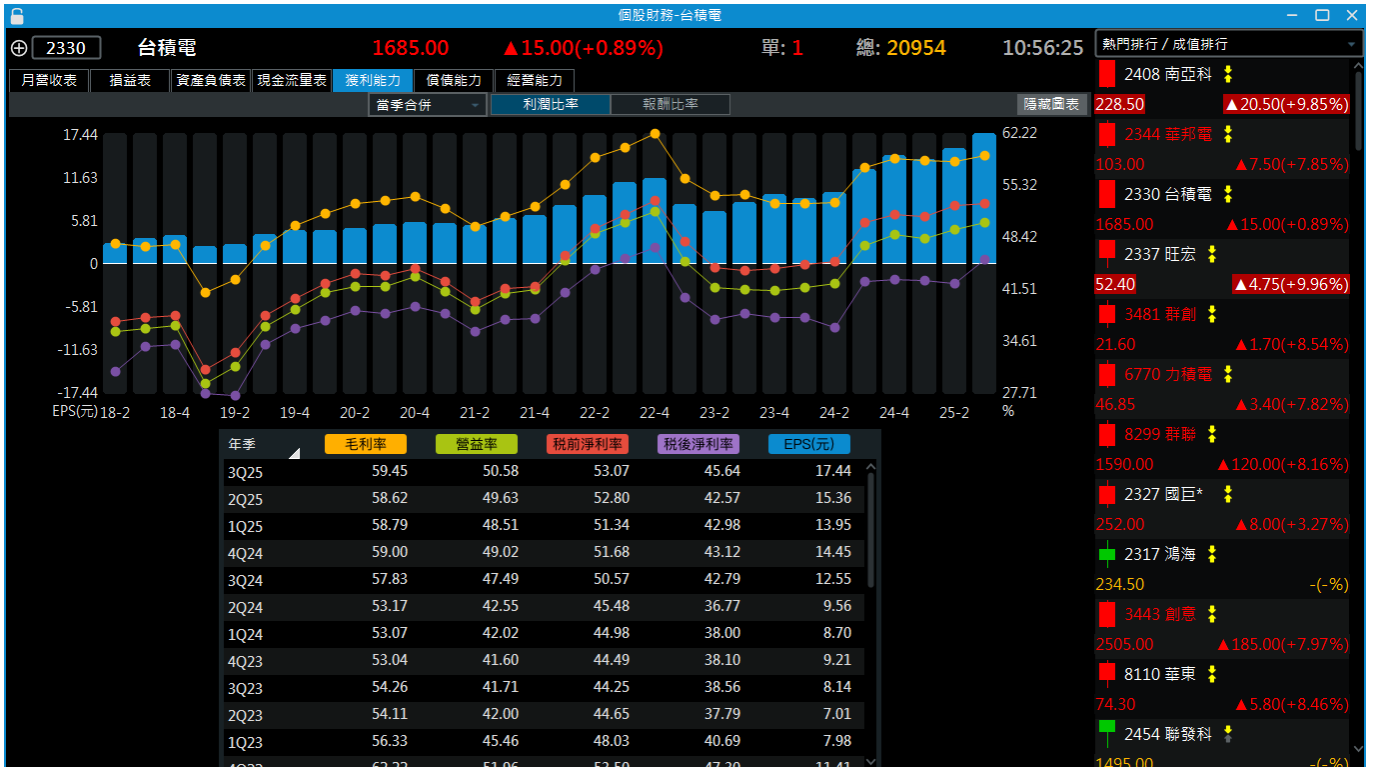
現金流量表：提供上市櫃個股商品現金流量相關數據，企業每季與累積的現金流狀況以及統計各種不同的現金流。



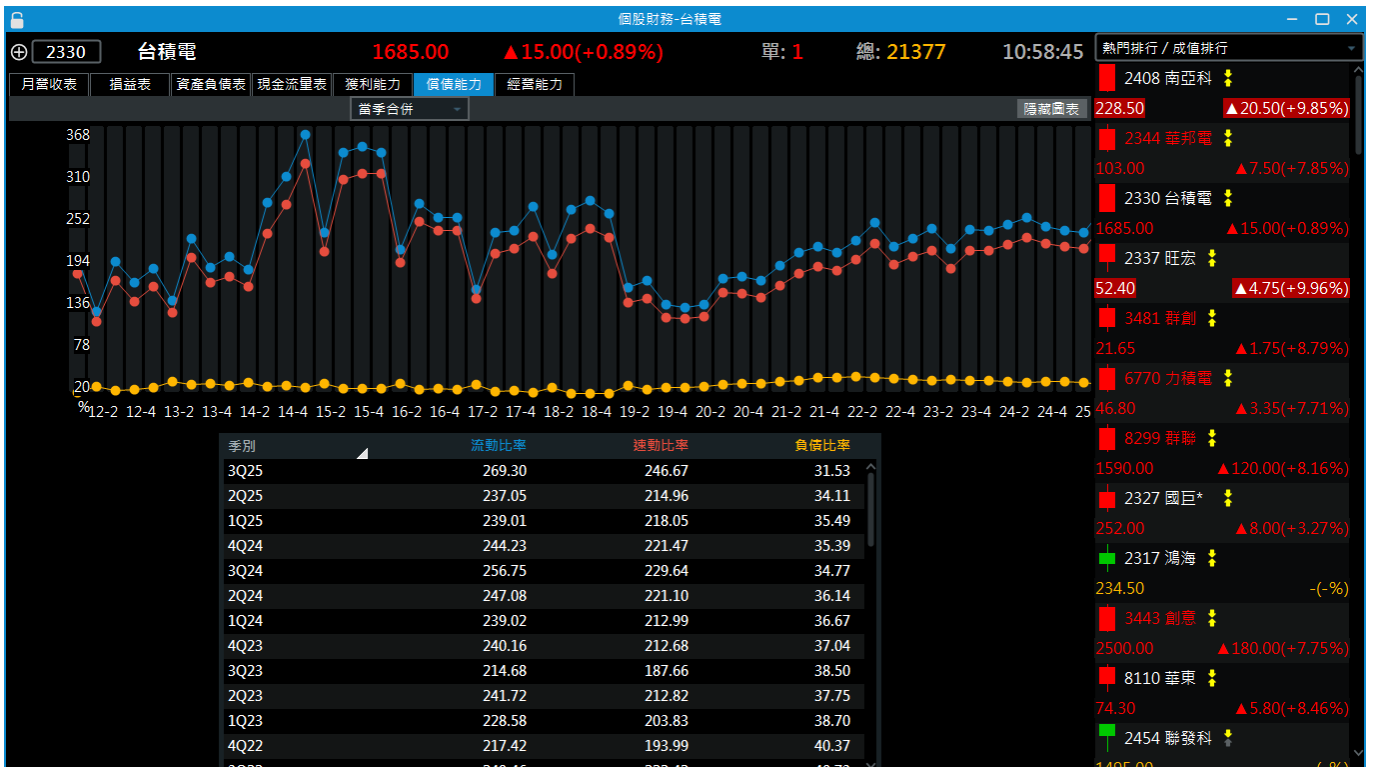
🔗 操作說明：可切換[走勢圖]、[季別比較]、[逐季資料]不同模式查看。

- ① 可透過切換[當季合併]、[累計合併]下拉選單切換查詢現金流量表的當季或累計合併的資料。
- ② 點擊畫面右上角【隱藏圖表】會將圖表隱藏起來，再次點擊【顯示圖表】會將圖表顯示出來。
- ③ [走勢圖]、[變現比]可透過欄位[季別]切換查詢個股季別 (全、1Q 比較、2Q 比較、3Q 比較、4Q 比較) 相關資料。

獲利能力：提供上市櫃個股商品獲利能力指標，利潤比率包含毛利率、營益率、稅前淨利率及 EPS；報酬比率包含資產報酬率及股東權益報酬率。



償債能力：提供個股商品償債能力走勢資訊。



經營能力：提供上市櫃個股商品 [成長率]、[周轉率]、[變現率] 近幾年每季的相關數據變化。



3.17 個股資料

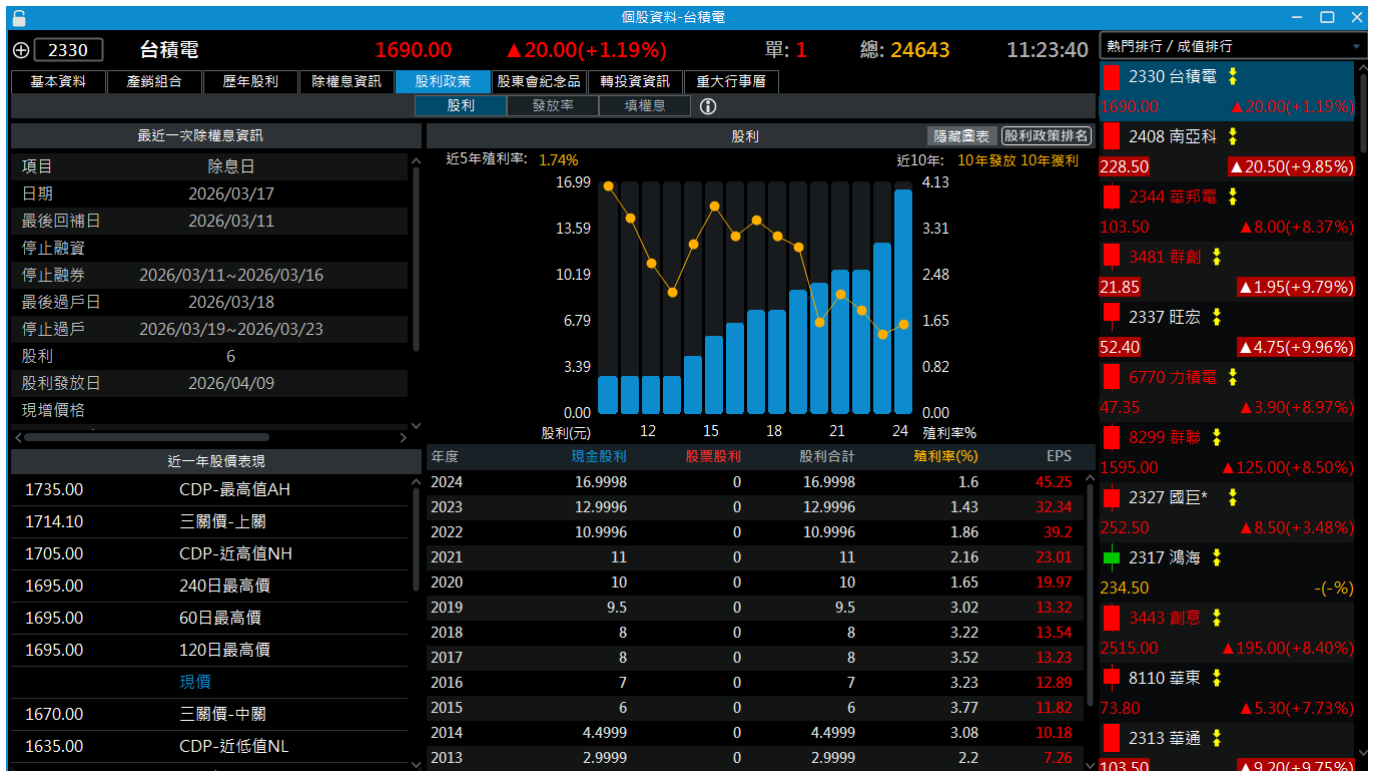
📁 功能說明：提供商品之基本資料、產銷組合、歷年股利、除權息資訊、股利政策、轉投資資訊及重大行事曆等相關資料資訊。

🔍 功能位置：主要功能列「個股資料」。

The screenshot displays a financial software window titled "個股資料-台積電". The main window shows the stock information for TSMC (2330) with a current price of 1690.00, up 20.00 (+1.19%). The interface includes a navigation menu with options like "基本資料", "產銷組合", "歷年股利", "除權息資訊", "股利政策", "股東會紀念品", "轉投資資訊", and "重大行事曆". The "基本資料" tab is active, showing details such as company name (台灣積體電路製造股份有限公司), website (https://www.tsmc.com), and market value (433,071.10). On the right side, there is a "熱門排行 / 成值排行" (Hot Ranking / Value Ranking) list showing other stocks like 2408 南亞科, 2344 華邦電, and 2337 旺宏.

股票代號	股票名稱	最新價	漲跌	漲跌%
2330	台積電	1690.00	▲20.00	+1.19%
2408	南亞科	228.50	▲20.50	+9.85%
2344	華邦電	103.00	▲7.50	+7.85%
3481	群創	21.80	▲1.90	+9.54%
2337	旺宏	52.40	▲4.75	+9.96%
6770	力積電	47.00	▲3.55	+8.17%
8299	群聯	1595.00	▲125.00	+8.50%
2327	國巨*	252.50	▲8.50	+3.48%
2317	鴻海	234.50	-	-
3443	創意	2520.00	▲200.00	+8.62%
8110	華東	73.90	▲5.40	+7.88%
2313	華通	103.50	▲9.20	+9.75%

股利政策：提供各商品的股利政策及除權息等資訊並與同業做比較。



操作說明：

- ① 點擊[股利]、[發放率]、[填權息]切換頁籤來查看歷年股息股利發放記錄。
- ② [發放率]、[填權息]中點擊【同業▽】可切換同業比較商品。



3.18 個股診斷

📁 功能說明：提供商品之績效分析、同業比較、技術分析及關鍵價位等相關診斷資訊。績效分析的項目包含了「接單能力」、「獲利能力」、「經營能力」、「償債能力」的優劣評比及成長趨勢。同業比較的項目包含了「收盤價」、「本益比」、「股價淨值比」、「每股淨值」、「殖利率」、最近一季的 EPS 的數值評比。個股診斷大畫面會提供技術分析線圖，預設沿用在致和贏家中您最近一次的主副圖設定，若您有偏好的觀看技術指標配置，建議透過版面自訂的【儲存自訂】將版面存，未來可透過版面自訂直接使用。大畫面關鍵價位即「支撐壓力」功能的數值，關鍵價位包含 B.Band-(20MA+2σ)、B.Band-(20MA+1σ)、B.Band-(20MA-1σ)、B.Band-(20MA-2σ)、CDP-最高值 AH、CDP-近高值 NH、CDP-近低值 NL、CDP-最低值 AL、三關價-上關、三關價-中關、三關價-下關、240 日均價、120 日均價、60 日均價、20 日均價、240 日最高價、120 日最高價、60 日最高價、240 日最低價、120 日最高價、60 日最高價。

🔍 功能位置：主要功能列「個股診斷」。

2026/01/05				同業比較			
項目	個股	同業	同業排行	加權指數			
漲跌幅比較	+2.09%	+4.86%	+6.13%	1/11	983,808		
價格估算	當日幅度 +5.36%			+2.57%			
本益比	1300	1300-1520	1520	2/11	+5.42%		
股價淨值比	901	901-1099	1099	4/11	+9.60%		
平均成交量	殖利率 1.02%			6/11	--		
平均成交量(張)	38,647	30,373	34,340	5/11	--		
成交量比較	本益比 22.0			5/11	--		
	每股淨值比 8.7			11/11	--		
	每股淨值(元) 192.74			1/11	--		
	3Q25 EPS(元) 17.44			1/11	--		

📁 操作說明：

① 點擊頁籤 [個股概況]、[同業比較]、[價值估算]、[價量區間]、[平均成交量]、[財務簡報]、[河流圖]即可切換成不同資訊。

② 於大視窗中查看[個股概況]的[財務簡表]時，點擊右下方【個股財務】可開啟個股財務頁面。

項目	資料值	同業排名	年變化	季/月變化
11月營收(百萬)	343,613	1/11	連2增	減
3Q25 EPS(元)	17.44	1/11	連2增	連2增
3Q25 毛利率	59.45%	1/11	連2增	增
3Q25 營益率	50.58%	1/11	連2增	連2增
3Q25 稅後淨利率	45.69%	1/11	連2增	增
3Q25 ROA	6.29%	1/11	連2增	連2增
3Q25 ROE	9.36%	1/11	連2增	連2增

個股財務 >

③ 於大視窗中查看河流圖時，[價格估算]處預設帶入前一年的每股盈餘/每股淨值，此欄位可自行輸入大於 0 的預估值。



3.19 AI 智選

📁 功能說明：提供商品的六宮格診斷、AI 行情分析及高連動股票分析。

🔍 功能位置：主要功能列「AI 智選」。

【六宮格診斷圖】

會將客觀的「短線」及「長線」籌碼面、技術面、財務面資訊，多空面向分析羅列出來供參考。

籌碼面包括：三大法人買賣超狀況、三大法人持股比率、大股東人數變化、內部人持股比高或低、內部人設質比高或低、融資狀況、借券狀況...等。

技術面包括：KD 黃金交叉、MACD 黃金交叉、RSI 黃金交叉、KD 死亡交叉、MACD 死亡交叉、RSI 死亡交叉、股價突破上關價、股價創 3 日新高、股價創 5 日新高、股價突破週線、股價突破月線、股價突破季線、均線多頭排列、日 KD(9)<20、股價創 3 日新低、股價創 5 日新低、股價跌破週線、股價跌破月線、布林通道超買、布林通到超賣、日 KD(9)>80...等。

財務面包括：低股價淨值比、高現金殖利率、營收在產業排前 5%、營收在產業排前 10%、營收在產業排前 20%、毛利在產業排前 5%、毛利在產業排前 10%、高資產報酬率、月營收創歷史新高、月營收高成長、年營收創歷史新高、近年營收成長中、近年毛利成長中、近年 EPS 成長中、年度 EPS 創歷史新高、年營業利益成長率高、研發費用佔營收比率高、季毛利率成長、股價淨值過高、本益比過高、負債比過高、流動或速動比率過低、靠副業賺錢、月營收衰退中...等。



【AI 行情分析】

提供「明日漲跌分析」、「未來一個月趨勢評分」及「AI 股價變動因素分析」三種資訊。

明日漲跌分析：AI 透過歷史資料分析隔日的漲跌趨勢，演算法透過基本分析及技術分析指標作為輸入資料，分析隔日可能的漲跌結果。AI 透過監督是深度學習比較不同的演算法取得最佳化的結果。

未來一個月趨勢評分：會同時提供過去兩個月的 AI 月趨勢評分，每一個直條圖表示當日計算的 AI 月趨勢評分。當日評分超過 50 分即表示一個月之後股價偏多(一個月之後股價比現貨價格高)；當日評分低於 50 分即表示一個月之後股價偏空(一個月之後股價比現貨價格低)。AI 會透過歷史資料分析未來一個月的漲跌趨勢。

AI-股價變動因素分析：分成「主力籌碼」及「券商分點」。



【高連動股票分析】

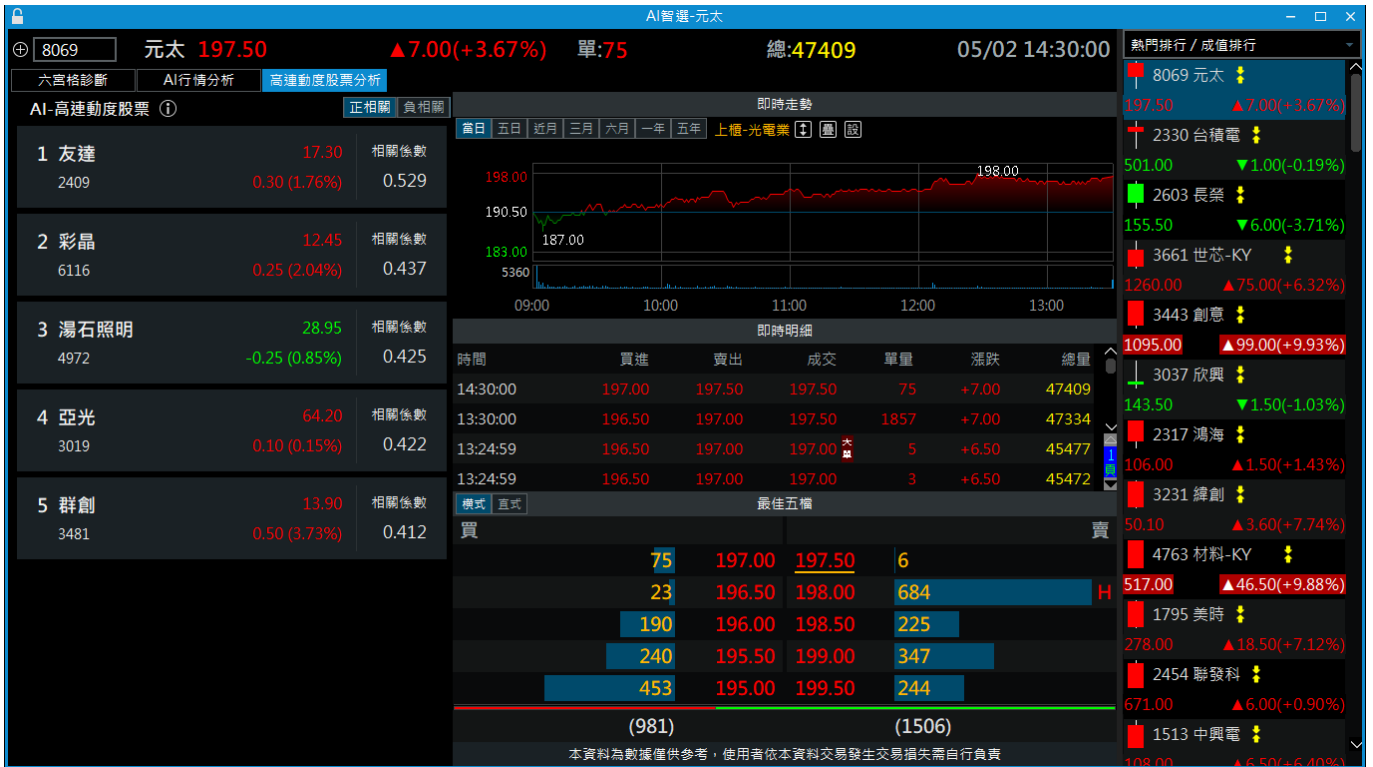
分析結果與目標結果重複比對修正。

AI 透過個股股價變動率與其他股票股價變動率執行連動分析。

股價變動率=(當期股價-前期股價)/前期股價。

AI 執行連動分析所使用的歷史資料期數為過去一年期間。

圖表中的數據顯示為前十檔與個股高度連動的股票列表。



3.20 大單流向

📄 功能說明：分析個股歷史數據，依市場成交金額加權動態定義大單門檻值，如單量高於門檻值則列入大單統計，單量低於門檻值則列入小單統計。適用的市場別為台股上市/上櫃個股，包含 ETF、ETN，不含處置股票、興櫃，統計資訊會排除集合競價階段及分盤交易。每筆交易狀況，若超過該檔商品歷史統計的門檻值，就會依內外盤狀態標示成大單及特大單；紅色表示外盤大單、深紅色表示外盤特大單、綠色表示內盤大單、深綠色表示內盤特大單。

此功能還會依據每檔商品當日累計內外盤交易狀態歸納所屬的控盤狀態，大單流向的控盤狀態共包括了-大單控盤、同時買超、同時賣超、勢均力敵、小單控盤。

盤中即時統計的大單、小單分佈，在大畫面中能同時關注商品的最佳五檔、當日的分價統計及大盤的現況。

大單共包含底下四功能：

進出：盤中大、小單開盤到收盤的交易狀況

買賣比：大、小單在近 1、3、5、10、15 分鐘的買賣速覽

分佈：完整呈現此檔商品大小單買、賣的分佈比例

價量：為加值即時明細，符合大單的資訊會在此呈現

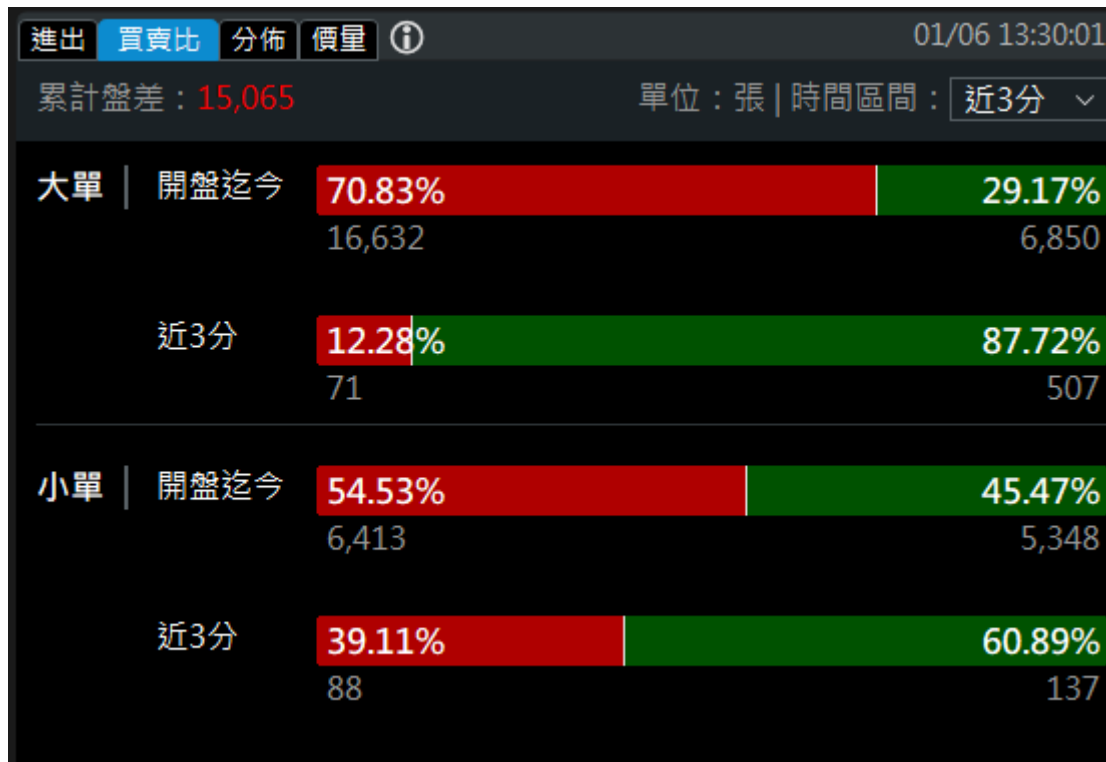
🔍 功能位置：主要功能列「大單流向」。



操作說明：大單流向資訊除了可從功能頁籤及主要功能列使用，還可開啟系統設定內的大單標籤，並於其他報價頁面看到即時的大單概況。

- ①大單標籤設定：位於系統設定內，可分別設定，共包含 4 種，報價列表、即時明細、即時走勢、大單大畫面上方的即時行情。
- ②即時明細開啟大單標籤：承上，若有經過開啟，即時明細會標註大單發生的時間點，當該種大單分類連續觸發時，大單標籤的號碼是會累計上去的。舉例來說：連續 4 盤外盤大單，就會以紅底依序標示-大單、大 2、大 3、大 4。
- ③大單累計與分時：大單圖的右邊可切換累計/分時，切換成累計是開盤迄今的大單買賣超累計結果及歷程狀態，切換成分時則為每一分鐘統計的買賣超狀況。
- ④小單累計與分時：小單圖的右邊可切換累計/分時，切換成累計是開盤迄今的小單買賣超累計結果及歷程狀態，切換成分時則為每一分鐘統計的買賣超狀況。

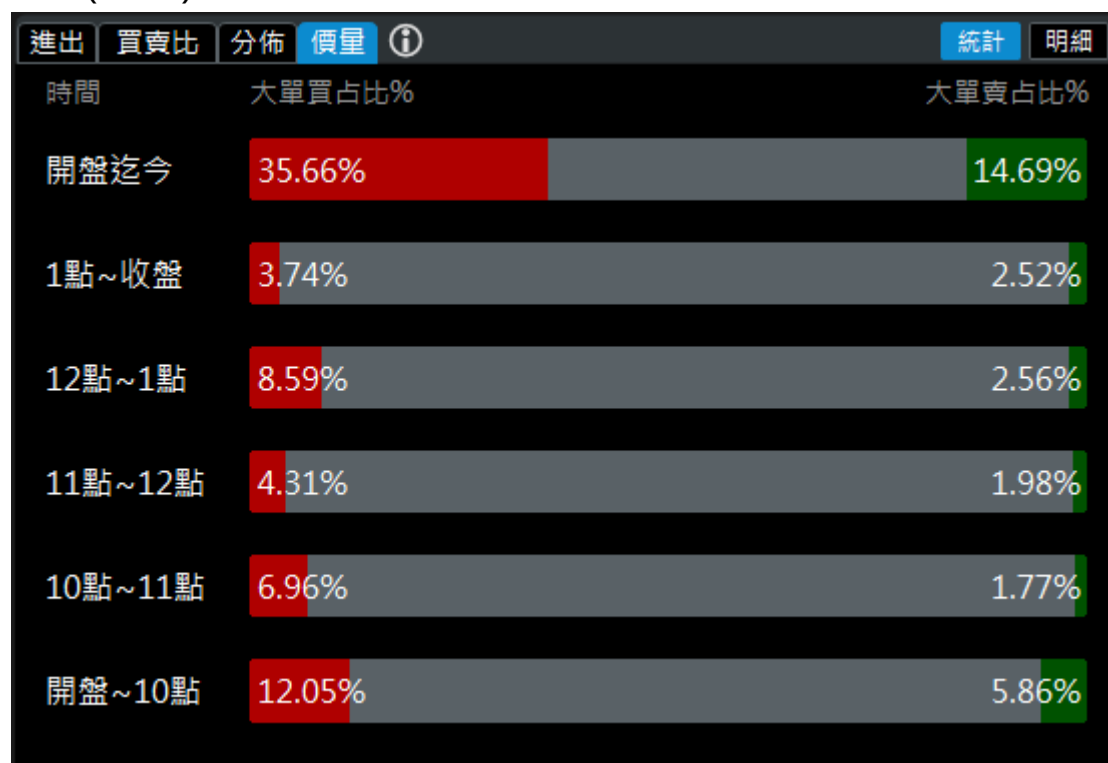
買賣比：



分佈：



價量 (統計):





價量 (明細):

買 ▾ 全部 特大 大單買超 571 張


時間	成交	單量	單別
13:24:42	1695.00	4	大單
13:24:18	1690.00	9	特大
13:24:11	1690.00	4	大單
13:23:22	1695.00	10	特大
13:22:46	1695.00	4	大單
13:22:46	1695.00	46	特大
13:22:44	1695.00	7	大單
13:22:43	1695.00	7	大單
13:22:43	1695.00	7	大9

3.21 產業分類

 功能說明：此功能以小畫面頁籤方式呈現「個股資料」中「產業分類」的資訊，會多提供即時報價資訊，包含了：商品本身的漲跌價與漲跌幅資訊、所屬市場的指數數值及漲跌幅度(如：加權指)、所屬類股的漲跌幅度 (如：半導體業)，若此商品有同產業但不同市場別的資訊，也會將相對應市場別的漲跌幅度秀出，方便進行強弱勢比較。下半部內容則揭示此商品所歸屬的「產業股」、「集團股」、「概念股」細項，若欲查看更多相關資訊，可透過點擊文字開啟對應報價。

 功能位置：空白頁籤功能「產業分類」。

產業分類 × +				
台積電				
加權指	▲151.46	(+0.91%)		
台積電	▲12.00	(+2.25%)		
上市	半導體業	(+2.22%)		
上櫃	半導體業	(+0.56%)		
產業股	晶圓三雄	IC製造		
集團股	台積電			
概念股	Apple	AI	iPhone15	台灣50
	摩台權值	車聯網	第三代半導體	小米手機
	MOS電晶體	ESG	109國安基金	5G

 操作說明：此頁面的商品是透過商品連動觸發更新，即時報價資訊盤中會持續更新，下半部呈現的內容會包含所歸屬「產業股」、「集團股」、「概念股」，滑鼠游標移置藍色文字(如：晶圓三雄、AI...等)上方時，可透過滑鼠點擊開啟新的報價畫面，查看更多欄位資訊。